

Performanca e Buxhetit 2018



NË KËTË RAPORT

Periudha raportimit: Janar - Dhjetor 2018

Statusi raportit: Raporti bazohet në të dhëna të konsoliduara të zbatimit të buxhetit për bashkinë Elbasan gjatë vitit 2018 dhe është miratuar në Këshillin Bashkiak

Përmbledhje mbi situatën financiare, të ardhurat, shpenzimet sipas programeve si edhe rezultatet kryesore të ekzekutimit të buxhetit për vitin 2018

Ky raport është përgatitur nga Bashkia Elbasan me asistencën e Projektit "Bashki të Forta". Për më shumë informacion na kontaktoni nëpërmjet adresës së emailit: bashkiaelbasan@elbasani.gov.al.

TË DHËNA TË PËRGJITHSHME



Popullsia: Censuri (2011) 141.714 banorë
Rregjistri Civil 205.892 banorë

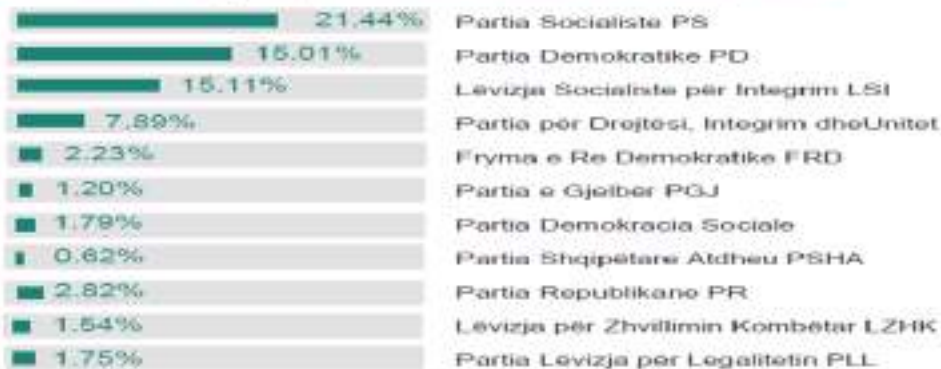
Siperfaqja: 872,03 km²

Dendësia: Censuri (2011) 162 .51banorë/km²
Rregjistri Civil 236.11 banorë/km²

Nëndarjet Administrative: 13

(1) Elbasan (2) Funar, (3) Labinot Mal, (4) Tregan, (5) Shirgjan, (6) Gjergjan, (7) Bradashesh, (8) Papër, (9) Gracen, (10) Gjinar, (11) Zavalinë, (12) Shushicë, (13) Labinot-Fushë

Rezultatet në zgjedhjet vendore të vitit 2015 si më poshtë:



Shpërndarja e anëtarëve



EKZEKUTIVI

Numri i përgjithshëm i zgjedhësve të regjistruar në Bashkinë Elbasan për zgjedhjet vendore të vitit 2015 ishte 158.751 persona. Pjesëmarrja e votuesve në zgjedhjet e fundit lokale ishte 47.34%. Këshilli bashkiak përbëhet nga 51 anëtarë të grupuar midis partive politike PS, PD, LSI, PDIU dhe PR. Kryetari i Bashkisë Elbasan është Z. Qazim Sejdi.

Bashkia Elbasan është e organizuar në 5 drejtori të përgjithshme të cilat kanë në përberje drejtoritë: financa dhe buxheti; zhvillimi ekonomik, arsim dhe edukimi, shërbimet sociale, kultura dhe sporti, menaxhimi i rrugëve dhe infrastrukturës; ujë dhe kanalizime; menaxhimi i mbetjeve komunale; menaxhimi i tokës bujqësore dhe inspektimi i tregut, mbrojtja dhe shpëtimi nga zjarret; shërbimet publike; administrata dhe burimet njerëzore etj.

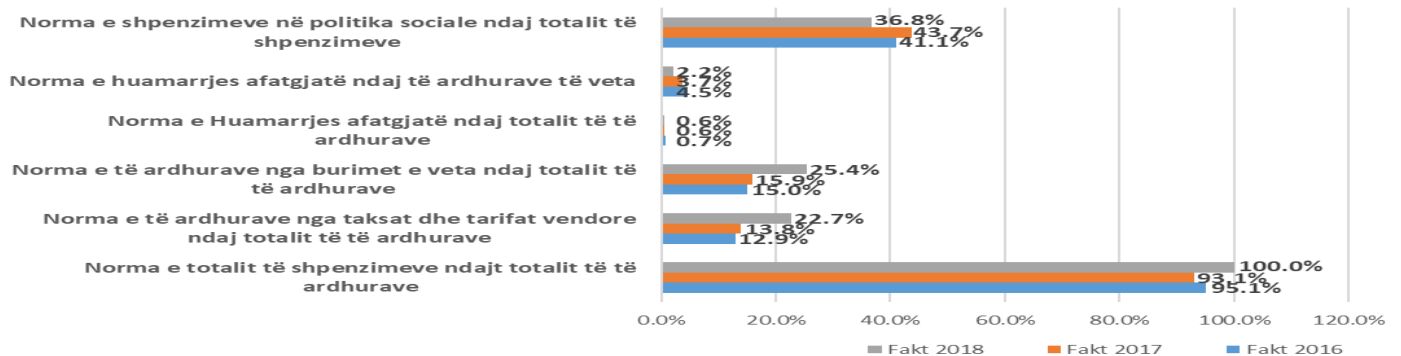
EKONOMIA

Ekonomia e Bashkisë Elbasan mbizotërohet nga industria dhe bujqësia. Në territorin e bashkisë janë të regjistruara rreth 7615 biznese të vogla dhe 1735 biznese të mëdha. Bashkia ka si synim rritjen dhe zhvillimin e turizmit.

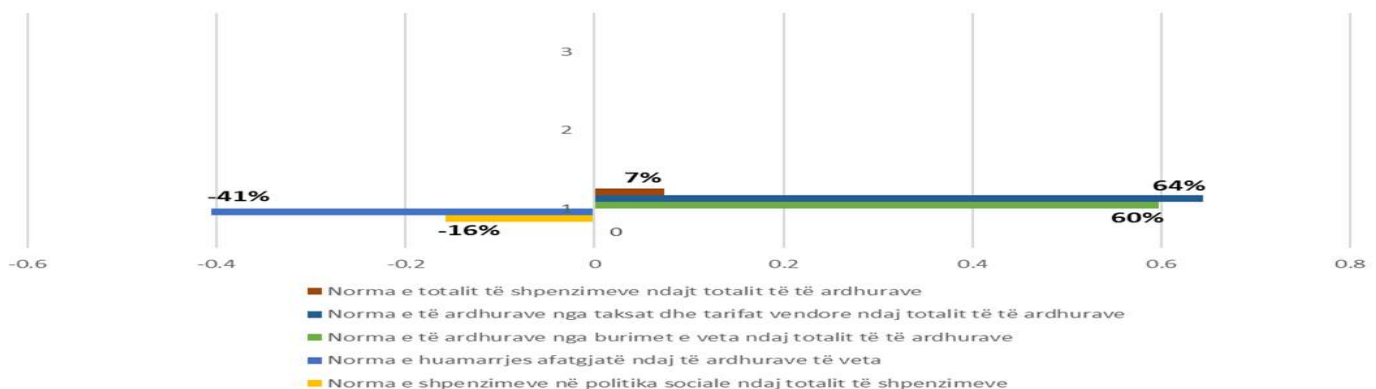
SITUATA FINANCIARE

- ⇒ Rritja e financimit të shërbimeve publike nga burimet e brendshme të bashkisë prej të ardhurave nga taksat dhe tarifave vendore pa rritur barrën fiskale.
- ⇒ Të ardhurat e veta të bashkisë zënë një peshë edhe më të madhe në burimet e bashkisë duke e rritur kontributin e tyre në tërësinë e fondeve buxhetore të bashkisë me 27%, si rrjedhojë e taksave dhe tarifave vendore në rritje (24% rritje kundrejt një viti më parë).
- ⇒ Përmirësim i menaxhimit buxhetor dhe qëndrueshmëri financiare duke kryer shpenzime buxhetore brenda burimeve të të ardhurave të mbledhura
- ⇒ Ulja e borxhit / shlyerje sipas kontratës së kredisë me bankat private dhe mos krijim detyrimesh të pashlyera me 3% kundrejt një viti më parë
- ⇒ Menaxhim i kujdesshëm i fondeve të bashkisë duke kryer shpenzime 100% në nivelin e të burimeve financiare.

Fakt 2016, 2017, 2018



2018 Vs 2017



BUXHETI 2018

Burimet e financimit planifikimi 2018

- ⇒ Transferta e pakushtëzuar (granti), në vlerën 636.618 mijë lekë;
- ⇒ Transferta specifike, e cila është në vlerën 398.045 mijë lekë;
- ⇒ Të ardhurat nga taksat dhe tarifat (plan limit), në vlerën 1.214.277 mijë lekë;
- ⇒ Të ardhura nga kredia (diferencë e pa disbursuar), në vlerën 95.658 mijë lekë;
- ⇒ Të ardhura të trashëguara nga viti 2017, në shumën 279.453 mijë lekë;
- ⇒ Transfertat e kushtëzuara në vlerën 1.995.473 mijë lekë;

Buxheti për vitin 2018 =
4.623.656 mijë lekë

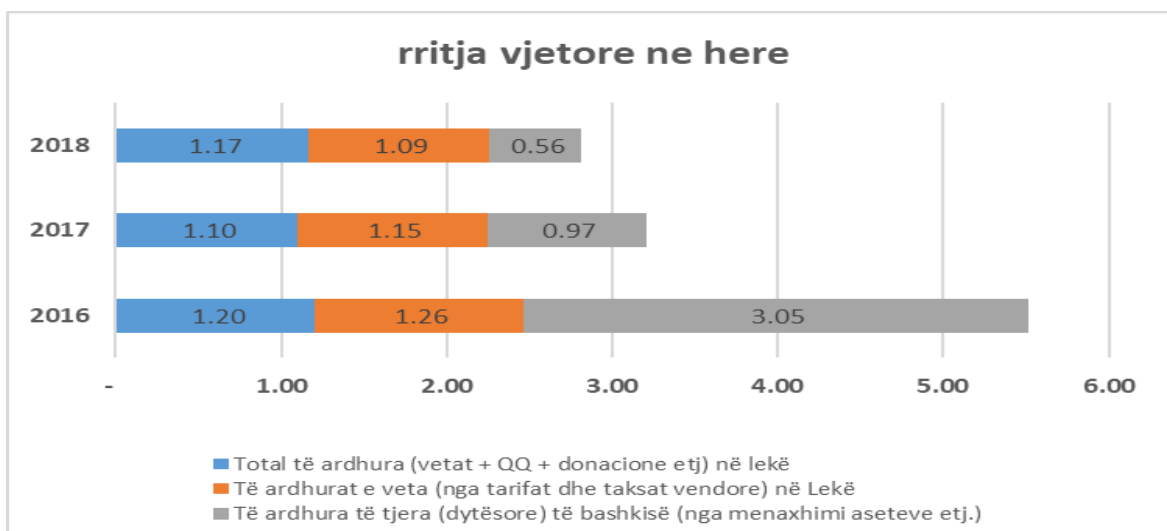
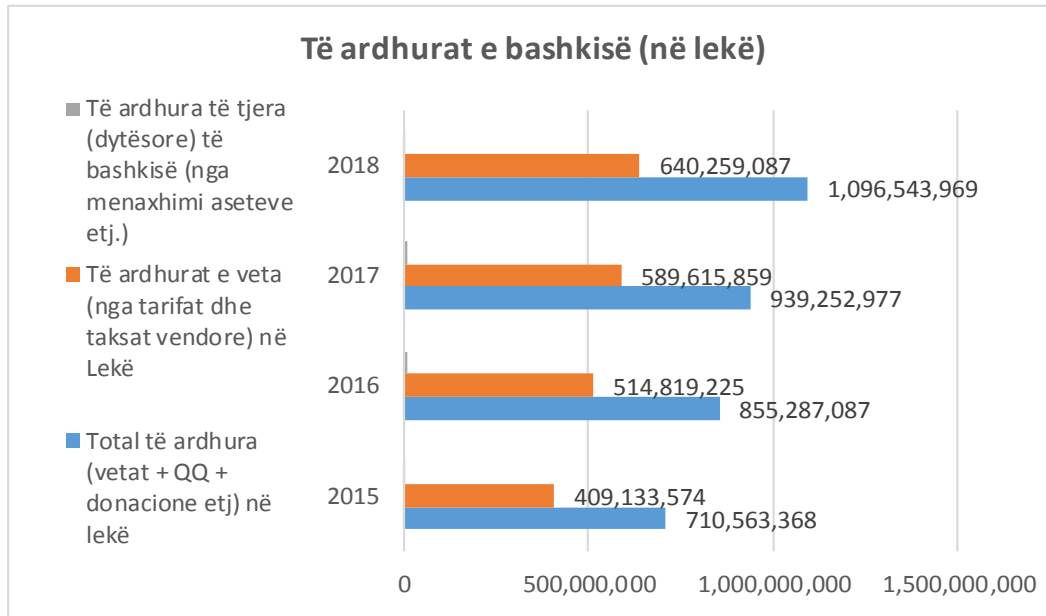


Shërbimet kryesore të financuara nga bashkia janë

- ⇒ Ndërtimi dhe mirëmbajtja e rrugëve; ndërtesat publike; shkolla; parqet dhe zonat rekreative, qendrat e kujdesit shëndetësor parësor; ndërtesat e administratës lokale etj.
- ⇒ Transporti publik
- ⇒ Ujë i pijshëm dhe kanalizime
- ⇒ Menaxhimi i mbeturinave komunale
- ⇒ Menaxhimi i sistemit të ujitjes dhe kulimit të mesëm dhe terciar
- ⇒ Çerdhet dhe edukimi parashkollor.
- ⇒ Mirëmbajtja e institucioneve të arsimit parauniversitar
- ⇒ Menaxhimi i kullotave dhe pyjeve komunale
- ⇒ Mbrojtja nga zjarri dhe shpëtimi
- ⇒ Shërbimet sociale
- ⇒ Menaxhimi i varrezave publike
- ⇒ Menaxhimi i kadastrës të bujqësisë; tregjet bujqësore lokale dhe inspektimet
- ⇒ Aktivitete artistike, kulturore dhe rinore.

Buxheti i realizuar për vitin 2018 =
3.729.010 mijë lekë

TË ARDHURAT 2018



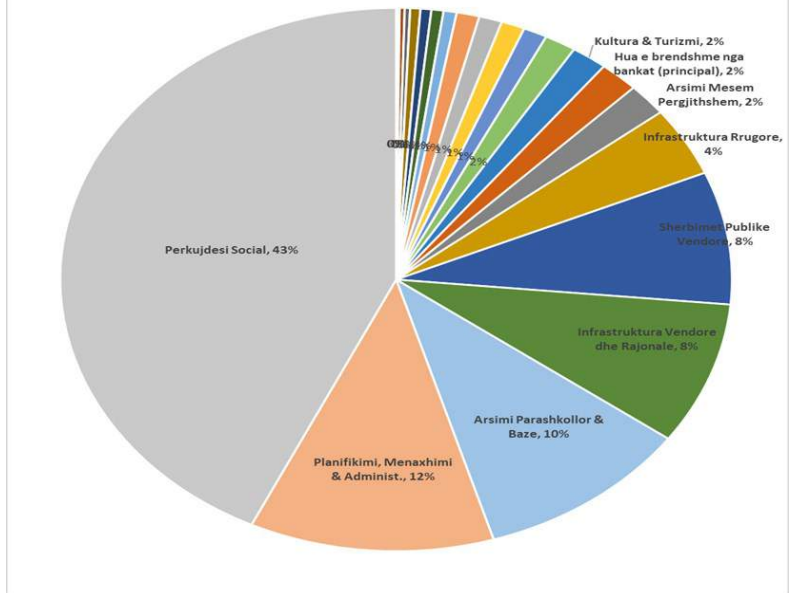
SHPENZIMET

Bashkia Elbasan i kushton vëmendje gjithnjë e më shumë në rritje në shërbimeve sociale dhe infrastrukturës.

Programet buxhetore më të financuara gjatë vitit 2018, që përbëjnë 86% të buxhetit janë:

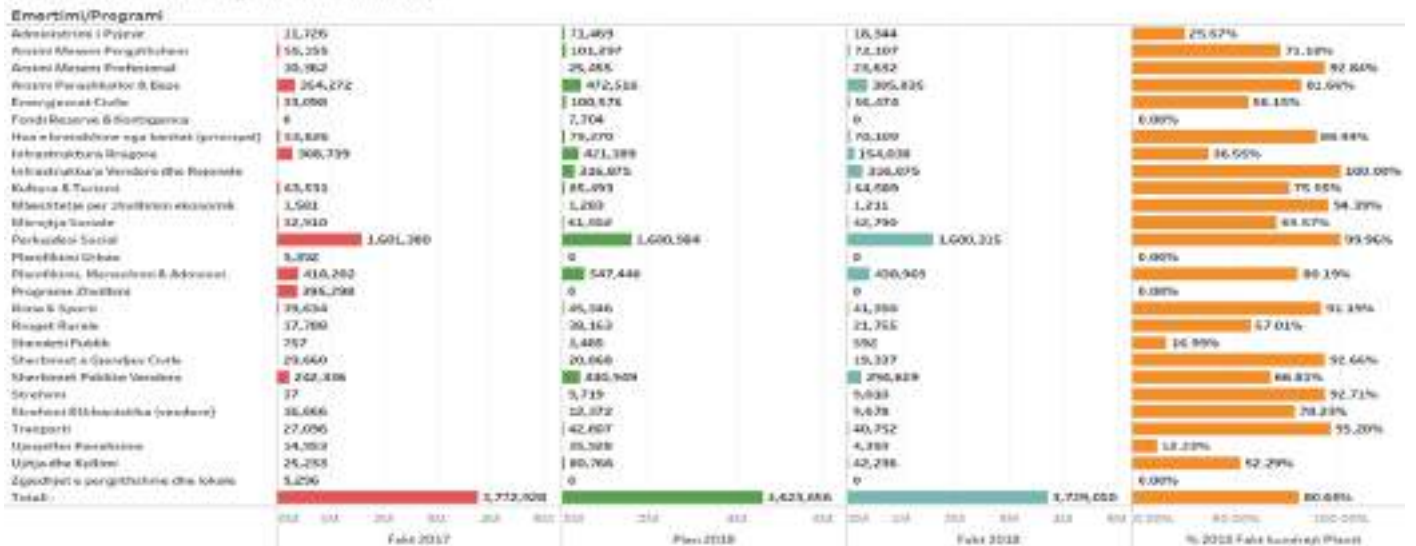
- A. Ofrimin e shërbimeve sociale dhe banesave sociale
- B. Planifikim, Menaxhim dhe Administrim
- C. Arsimin (parashkollor dhe atë parauniversitar)
- D. Infrastrukturon rrugore (urbane dhe rurale) dhe transportin publik
- E. Shërbime publike vendore

Shpenzime sipas programeve, % ndaj totalit të Buxhetit, 2018



Programi me realizimin më të lartë është "Përkujdesi Social" me 100% të planifikimit, ndërsa Programi "Ujësjellës-Kanalizime" ka realizimin më të ulët me 12% të planifikimit.

Shpenzimet sipas Programeve Buxhetore



SHPENZIMET

Të ndara sipas aktivitetit ekonomik, shpenzimet kapitale përbëjnë 15% të totalit të shpenzimeve kurse ato operative 85%. Vihet re një rënie e lehtë e shpenzimeve kapitale përkundrejt shpenzimeve operative gjatë vitit 2018.

Në grafik paraqitet % e realizimit ndaj planifikimit, ndërsa tabela me poshtë liston investimet më të rëndësishme të bashkisë.

Shpenzimet sipas Klasifikimit ekonomik, në Lekë



Surset i Informacionit
"Raporti i Monitorimit 2018 - Bashkia e Dibrës"


Projektet e Investimeve në Lekë

Emertimi i Projektit	Viti i fillimit	Viti i përfundimit	Vlera e planifikuar	Vlera e realizuar
Mbrojtje nga pemat i Uraletit të zallit gjatësive gjegjëse	2018	2018	1,107,000	1,602,000
Mbrojtje nga pemat i Uraletit të tokës bashkëpunimi i Kryetarit të Bashkisë së Dibrës	2018	2018	1,481,000	1,432,000
Mbrojtje nga pemat i Parkit dhe Tokës bashkëpunimi i Pajant	2018	2018	2,112,000	1,850,000
"Mbrojtje nga Pemat" Gjiri Shkupit, Fshati Shkupit dhe Pemat Shkupit të tokës bashkëpunimi, Niveli adm.	2018	2018	1,642,000	1,958,000
Blerje automjeti	2018	2018	1,556,000	1,556,000
Blerje automjeti për SHM204	2018	2018	16,980,000	19,980,000
Blerje tëobit ABC (2x35cm)	2018	2018	2,998,000	0
Blerje kozari mbrojtjes së rreze	2018	2018	4,750,000	4,750,000
Blerje lampjehene 40 copo chrom22" dhe LED 5 copo për tërësi 30 copo foto kopje, udhëzime komp. etj.	2018	2018	3,738,000	0
Blerje makina pestrimit	2018	2018	5,700,000	0
Blerje idrytës me kate	2018	2018	2,256,000	0
Investime të tjera	2018	2018	15,588,000	7,491,000
Mbrojtje nga pemat i Murgut të tokës bashkëpunimi i Murgut rreze Administrative Tregan	2018	2018	912,000	912,000
Mbrojtje nga Pemat i Bashkës" të tokës bashkëpunimi i Kara të Lekës, Niveli administrative Bashkisë së Dibrës	2018	2018	1,112,000	723,000
Ndërtim hapësirë murgut " Qendër Lopa", Luga " Shkupit"	2018	2018	17,200,000	0
Ndërtim i një ambulatori në fshatin Mamot, (p.A), Niveli Administrative Gjegjëse	2018	2018	942,000	0
Ndërtim i godinës të BIA Bashkisë ES	2018	2018	2,567,000	0
Pajtim me kushteve të shpërndarjes së ujërave dhe rindërtimit	2018	2018	111,768,000	0
Projekt bashkëpunimi për rindërtimin urban të Tërësit " Shkupit"	2018	2018	4,805,000	0
Rindërtimi i murgut Komandës Qendër Shkupit Luga e vjetër Shkupit	2018	2018	1,755,000	0
Rindërtimi i kornizit të kështjës kryesore (Ferma e Herveles) dhe rindërtimi i kështjës kryesore Kufi Ferma në rreze	2018	2018	1,719,000	1,435,000
Rindërtimi i një ambulatori në fshatin Fushë-Ball, Niveli Administrative Shkupit	2018	2018	1,365,000	0
Rindërtimi i murgut " Qendër Lopa" (të qendrës)	2018	2018	11,788,000	10,066,000
Rindërtimi i murgut " Qendër Lopa" + " Ferma " Qendër Dibrës"	2018	2018	40,595,000	18,207,000
Rindërtimi i murgut " Ferma e vjetër" (nga kështjës kryesore) dhe të " Ferma e vjetër"	2018	2018	12,960,000	7,144,000
Rindërtimi i murgut " Ferma e vjetër" + murgut " Qendër Lopa"	2018	2018	25,123,000	21,804,000
Rindërtimi i shkollës 9-ujëse " Qendër Lopa" bashkëpunimi me bashkëpunimi 20%	2018	2018	19,430,000	0
Rindërtimi i vlerësimit të murgut " Qendër Lopa" + murgut " Qendër Lopa" + murgut " Qendër Lopa"	2018	2018	25,653,000	13,823,000
Rindërtimi i zyrës për Rajonin e 1 dhe 2	2018	2018	4,565,000	0
Shpërndarje e ujërave të ftohtë	2018	2018	0	1,180,000
Shpërndarje e ujërave të ftohtë	2018	2018	5,218,000	5,074,000
Shtetërimi i fshatit murgut " Qendër Lopa", Luga " Qendër Lopa" (pranë për 464) (shkollë)	2018	2018	2,622,000	1,869,000
Vendosje hangarësh (godinës) me kryesore të murgut kryesore të qytetit	2018	2018	2,718,000	2,715,000
Vendosje matësish metalikë i vendosjes së matësish të ujërave të ftohtë kryesore të qytetit	2018	2018	2,352,000	2,203,000

Surset i Informacionit
"Raporti i Monitorimit 2018 - Bashkia e Dibrës"

TREGUESIT E PERFORMANCËS

Rezultatet vjetore të treguesve të performancës buxhetore



Bashkia ka rritur performancën e përdorimit të fondeve buxhetore. Kjo rritje ka ardhur edhe në sajë të rritjes së transparencës së vendimarrjes bashkiake.

Të gjitha mbledhjet e Këshillit Bashkiak kanë qenë të hapura dhe mbi 75% e vendimeve që detyrojnë konsultimin me publikun janë diskutuar paraprakisht me banorët.

Disa arritje të rëndësishme të përmirësimit të shërbimeve ofruar komunitetit vendor falë rritjes jo vetëm të burimeve financiare, por edhe të kapaciteteve njerëzore të bashkisë janë renditur më poshtë nëpërmjet treguesve të performancës sipas programeve.

PROGRAMI

PLANIFIKIMI MENAXHIMI DHE ADMINISTRIMI

Objektivi i programit

Përmirësimi i Burimeve
Njerëzore të Bashkisë

Realizimi i shpenzimeve :

*100% e vlerës së
parashikuar (438.969 mijë
lekë, 12% e buxhetit)*

TREGUES PERFORMANCE:

Bashkia ka arritur objektivin si rrjedhojë e përmirësimit të të gjithë treguesve të performancës së këtij programi buxhetor si:

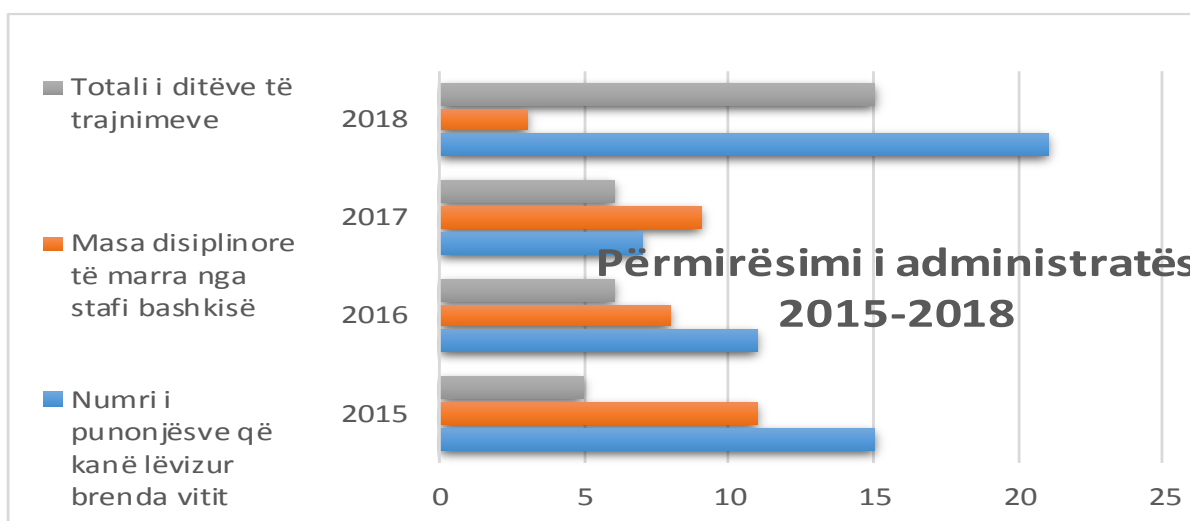
♦ **TP 1. Rritja e qëndrueshmërisë së administratës civile**

1.421 punonjës të punësuar në njësi administrative të ndryshme; Vetëm 21 nga 1.421 punonjës në total kanë lëvizur nga puna gjatë vitit 2018 (1% e stafit);

♦ **TP2. Përmirësimi i punës së stafit të bashkisë**

Janë marrë vetëm 2 masa disiplinore për punonjësit e bashkisë gjatë vitit 2018 (nga 3 një vit më parë) pasi rezultatet e auditimit të bashkisë si nga KLSH ashtu edhe nga kontrolli i brendshëm i bashkisë janë shumë të mira.

♦ **TP3. Rritja e kapaciteteve / burimeve njerëzore të bashkisë**



PROGRAM

ÇËSHTJE FINACIARE DHE FISKALE

Objektivi i programit

Përmirësimi i financave të bashkisë

Realizimi i shpenzimeve :

88% e vlerës së parashikuar (70.109 mijë lekë, 2% e buxhetit)



TREGUES PERFORMANCE:

Bashkia ka arritur objektivin si rrjedhojë e përmirësimit të të gjithë treguesve të performancës së këtij programi buxhetor:

♦ **TP 1. Bashkia nuk krijon defiçit**

Bashkia nuk ka krijuar deficit buxhetor duke kryer shpenzime brenda mundësive financiare të grumbulluara gjatë vitit 2018.

♦ **TP 2. Përmirësimi i mbledhjes të të ardhurave të veta nga taksat dhe tarifet vendore (**

Bashkia ka gati dyshifuar të ardhurat nga taksat dhe tarifet vendore, falë një menaxhimi të shkëlqyer nga administrata e taksave vendore pa rritur barrën fiskale për komunitetin.

♦ **TP 3. Rritja e të ardhurave të tjera të bashkisë**

Bashkia nuk ka mundur të administrojë të ardhurat nga asetet dhe ndihmat ashtu sikurse kishte planifikuar. Kjo për arsye se të ardhurat nga asetet nuk u mundën për shkak të investimeve në asete sipas planifikimit.

PROGRAMI

MENAXHIMI SISTEMIT TË VADITJES DHE KULLIMIT



Objektiva- Rritja e prodhimit bujqësor
 Bashkia ka përmirësuar ndjeshëm situatën për familjet
 fermere dhe biznesin bujqësor duke përmirësuar
 infrastrukturën e vaditjes dhe kullimit (42.236 mijë lekë) të
 shpenzuar, 52% e planifikimit)

TREGUES PERFORMANCE

Të gjithë treguesve të performancës së këtij programi buxhetor janë përmirësuar si:

TP 1. Përmirësimi i shërbimit

-Rritja e sipërfaqes bujqësore e mbuluar me ujitje (trendi në %)

-Rritja e sipërfaqes bujqësore së mbuluar me kullim (trendi në %)

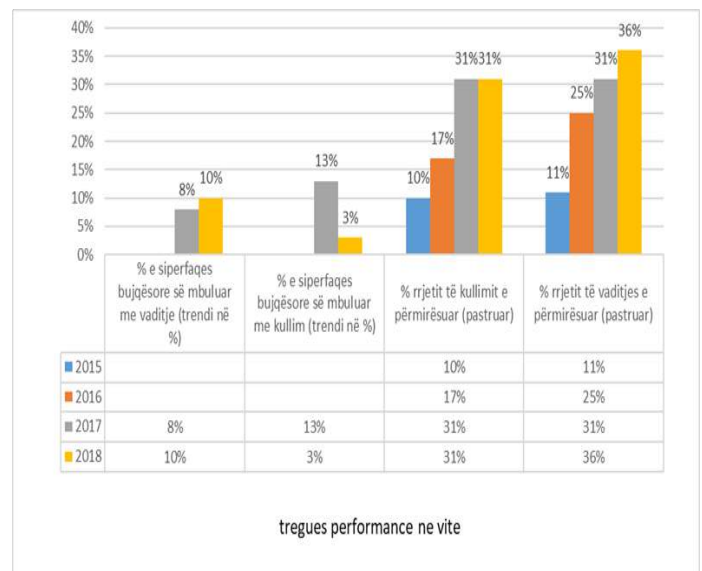
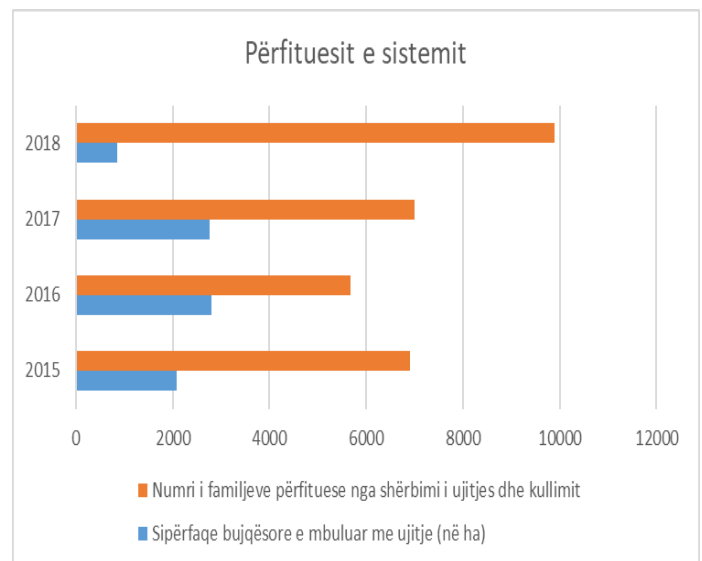
Bashkia ka rritur me 10% sipërfaqen bujqësore të mbuluar me vaditje dhe 3% mbuluar me kullim kundrejt një viti më parë. Nga 1,600 ha në 2015 në 3,300 në 2018

TP 2. Përmirësimi i sistemit

-Përmirësimi i rrjetit të kullimit të pastruar apo shtuar (në % kundrejt rrjetit total)

-Përmirësimi i rrjetit të vaditjes të pastruar apo shtuar (% kundrejt rrjetit total)

Bashkia krahasimisht me sesi e gjeti këtë shërbim në fillim të vitit 2016 kur e mori nga Ministria e Bujqësisë ka trefishuar shërbimin e saj për familjet fermere. Një pjesë e madhe e kanaleve vaditëse dhe kulluese nuk ishin pastruar për më shumë se 10 vite. Synimi është që në dy vitet e ardhme të pastrohet gjithë sistemi.



PROGRAMI

ADMINISTRIMI I PYJEVE DHE KULLOTAVE

Objektiva- Rritja e produkteve nga pyjet dhe kullotat

Bashkia ka arritur objektivin si rrjedhojë e përmirësimit të të gjithë treguesve të performancës së këtij programi buxhetor. Bashkia trashëgoi në vitin 2016 një fond pyjor prej 52,327 ha pyje dhe kullota duke shtuar numrin e pemëve të mbjella në vit. Ku vetëm në vitin 2018 bashkia ka mbjellë mbi 14 mijë pemë (disa herë më shumë sesa viti 2015) bashkia e ka cuar fondin pyjor në 52,727 ha në fund të vitit 2018).

TREGUES PERFORMANCE

◆ TP1. Planet e menaxhimit të fondit pyjor dhe kullosor

Bashkia ka rritur numrin e pemëve me rreth 2.500 të tilla

◆ TP2. Rritja e inspektimit të fondit pyjor dhe kullosor

Numri i inspektimeve gjatë vitit është rritur me rreth 296 të tilla

◆ TP3. Rritja e monitorimit të fondit pyjor dhe kullosor


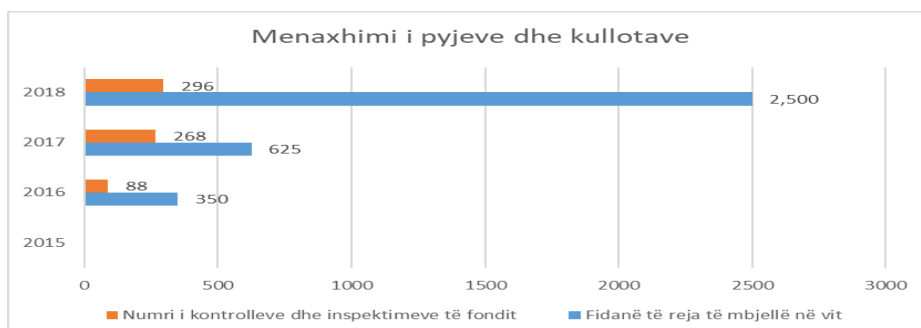
Bashkia ka 18 punëtorë që mbulojnë monitorimin e pyjeve dhe kullotave

◆ TP4. Efiçienca e përdorimit të buxhetit të alokuar për menaxhimin e fondit pyjor dhe kullosor

Bashkia shpenzon 348 lekë/ha tokë pyje dhe kullota dhe synon rritjen e saj në rreth 1.048 lekë/ha në vitin 2019.

◆ TP5. Përmirësimi i fondit pyjor dhe kullosor

Bashkia ka shpenzuar rreth 0.5% të buxhetit, (18 mln lekë) për Administrimin e pyjeve dhe kullotave për vitin 2018 dhe synon trefishimin e këtij fondi deri në fund të vitit 2022.

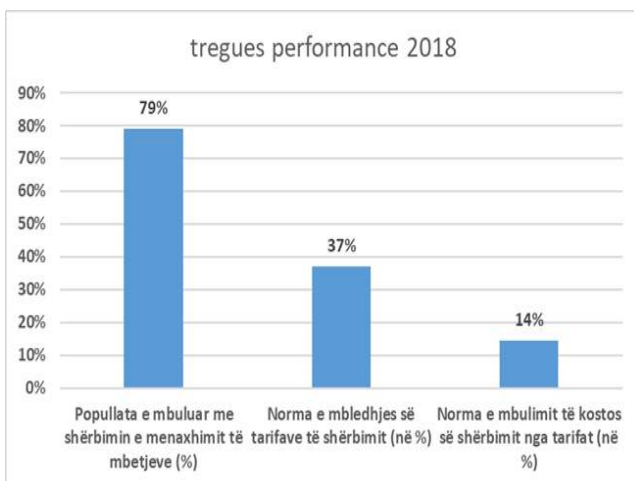


PROGRAMI

MENAXHIMI MBETJEVE BASHKIAKE

Objektiva: Përmirësimi i menaxhimit të integruar të mbetjeve urbane

- ⇒ *Bashkia ka përmirësuar dukshëm këtë shërbim falë mbylljes së vend-depozitimit aktual të mbetjeve bashkiake dhe fillimit të punës të impiantit rajonal të menaxhimit të mbetjeve. Për rrjedhojë bashkia arrin të mbulojë më shumë sesa 100 koston operative të këtij shërbimi nga tarifat e mbledhura.*
- ⇒ *Duke qenë se bashkia tashmë me një territor të zgjeruar duhet të ofrojë shërbim edhe në pjesën rurale të saj mbulon një sipërfaqe pak më të vogël sesa ajo e bashkisë së vjetër / vetëm urbane. Për rrjedhojë bashkia e ofron shërbimin mbi 70% të territorit.*



Tregues Performance

- ◆ **TP1.** % e popullatës e mbuluar me shërbim
- ◆ **TP 2.** % e sipërfaqes së territorit e mbuluar me shërbim
- ◆ **TP 3.** % koston së shërbimit e mbuluar nga tarifa

Kosto mesatare e një ton mbetje është rreth 2,200 Lekë

PROGRAMI

PJESËMARRJE AKTIVE TË QYTETARËVE NË VENDIMARRJE

Objektiva: Rritja e pjesëmarrjes aktive të qytetarëve në vendimarrje

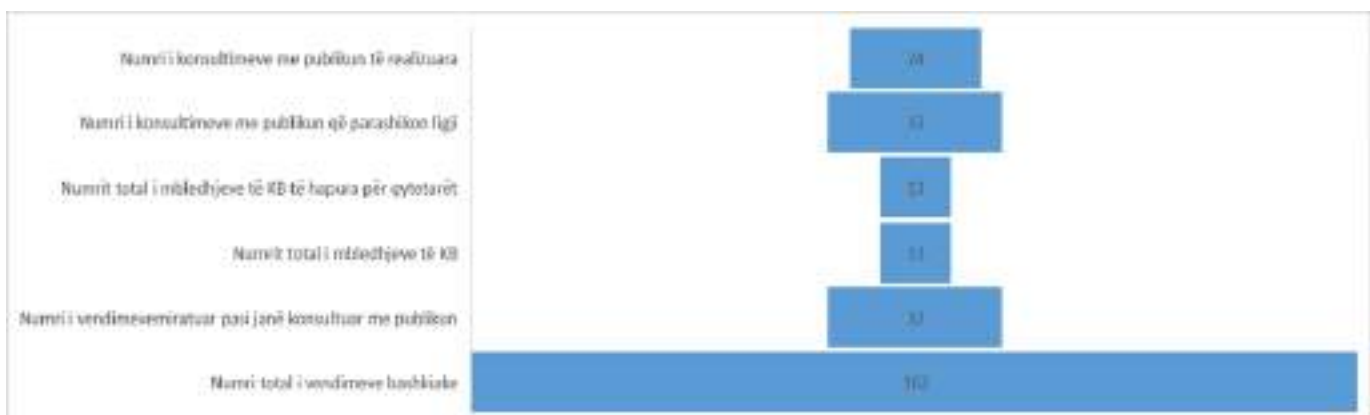
- ⇒ *Bashkia Elbasan është e hapur ku konsultimin me komunitetin e konsideron çelës për një vendimarrje sa me të drejtë.*
- ⇒ *Gjatë vitit 2018 bashkia ka realizuar 24 konsultime me publikun për çështje të ndryshme, duke reflektuar edhe respektimin e detyrimit ligjor.*
- ⇒ *Të gjitha mbledhjet e KB janë kryer me dyer të hapura (publiku ka pasur mundësinë të jetë prezent në to). KB ka marrë 162 vendime gjatë këtij viti ndërkohë që 32 prej të cilave janë konsultuar paraprakisht me publikun (qoftë nga administrata e bashkisë qoftë nga vetë KB).*



Tregues Performance

TP 1. Vendimarrje bashkiake e konsultuar me publikun (Numri i konsultimeve të realizuara kundrejt totalit të vendimeve për të cilat konsultimi parashikohet me ligj (në %)

TP 2. Numrit total i mbledhjeve të KB të hapura për qytetarët kundrejt numrit total të mbledhjeve bashkiake (në %)



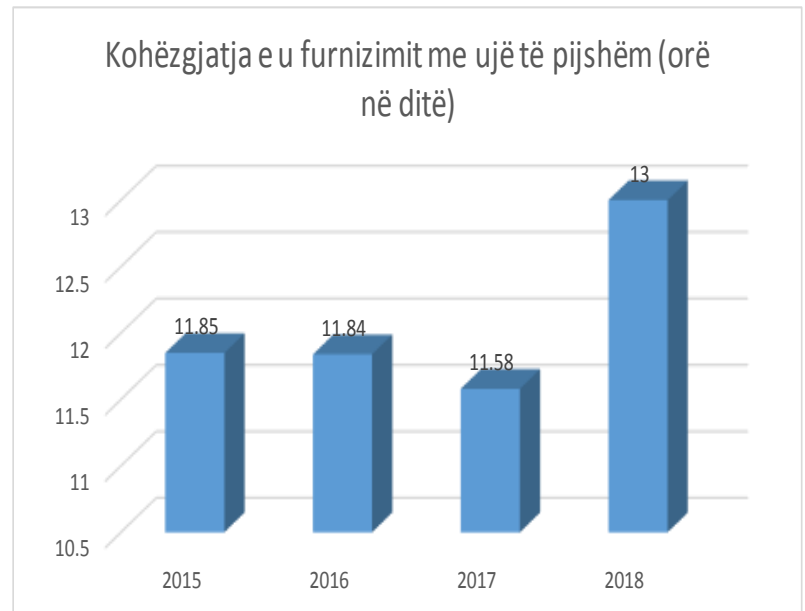
PROGRAMI

SHËRBIMI I UJIT TË PIJSHËM DHE KANALIZIMET

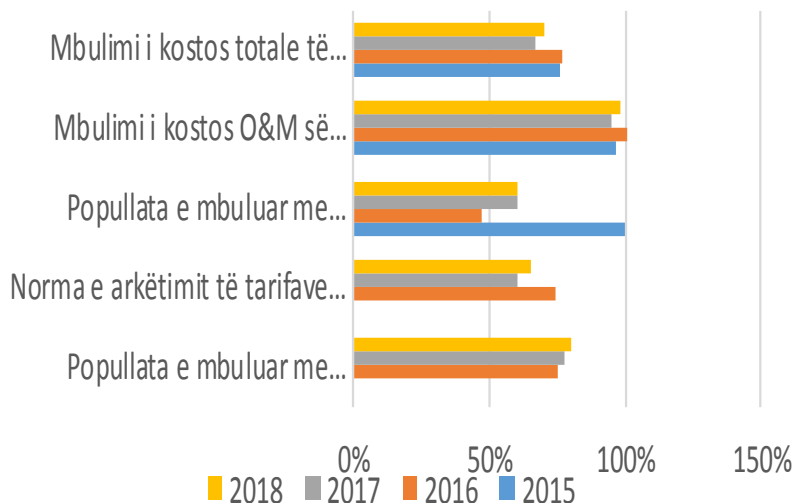
Objektiva:

A. Përmirësimi i ofrimit të shërbimit të ujit të pijshëm

- ⇒ *Bashkia mbulon më shumë se 80% të popullatës me shërbimin e ujit të pijshëm dhe mbi 60% të popullatës me kanalizime sanitare.*
- ⇒ *Bashkia përpara reformës territoriale mbulonte 10% popullatën me këtë shërbim.*
- ⇒ *Falë një administrimi më të mirë të të ardhurave nga tarifat dhe uljes së humbjeve bashkia pothuajse mbulon koston operative të shërbimit dhe rreth 70% të koston totale të shërbimit duke ofruar 13 orë ujë të pijshëm në ditë - natë.*



Performanca e shërbimit ujë i pijshëm dhe kanalizime 2015-2018



Tregues Performance

- TP1.** Popullata e mbuluar me ujë të pijshëm (%)
- TP 2.** Popullata e mbuluar me kanalizime sanitare (%)
- TP 3.** Norma e mbulimit të koston së shërbimit të ujit të pijshëm nga tarifa
- TP 4.** Norma e mbulimit të koston së shërbimit të kanalizimeve nga tarifa
- TP 5.** Kohëzgjatja e furnizimit me ujë të pijshëm (orë në ditë)

PROGRAMI

MBËSHTETJA PËR ZHVILLIM EKONOMIK

Objektiva: Mbështetje dhe promovim i bizneseve vendore në funksion të zhvillimit ekonomik vendor

Falë përmirësimit të infrastrukturës rrugore, sigurisë, marrëdhënieve më të mira me biznesin bashkia ka përmirësuar në përgjithësi klimën në bashki. Për rrjedhojë të ardhurat nga biznesi vendor që ushtron aktivitetin brenda territorit të bashkisë janë rritur.

Bashkia ka investuar në vitin 2018 për të mbështetur bizneset e vogla që merren me aktivitetin e shtijes së produkteve bujqësore, duke e dyfishuar numrin e tregjeve vendore nga 4 në vitin 2015 në 8 në vitin 2018 dhe duke përmirësuar ndjeshëm infrastrukturën e tyre.

Realizimi i shpenzimeve : 94%
e vlerës së parashikuar
(1.211 mijë lekë)

Tregues Performance

- ♦ **TP 1.** Rritja e kapaciteteve ekonomike përmes ngritjes dhe funksionimit të tregjeve të reja vendore dhe të rrjetit të tregtisë (rritja e investimeve në %)
- ♦ **TP 2.** Rritja e të ardhurave nga bizneset vendore / që ushtronë aktivitet brenda territorit të bashkisë (Të ardhurat nga tatimi mbi fitimin përkundrejt vitit të kaluar - rritja në %)



PROGRAMI

SHËRBIMET BUJQËSORE, INSPEKTIMI, SIGURIA USHQIMORE DHE MBROJTJA KONSUMAT

Objektivi: Bashkia mbështet prodhimin bujqësor nëpërmjet inspektimit

Prodhimi bujqësor nuk mund të varet vetëm nga prodhimi i familjeve fermere me një sipërfaqe të kushtëzuar dhe mjete modeste prodhimi.

Nxitja e prodhimit bujqësor nëpërmjet ndërmarrjeve bujqësore është e mundur duke lehtësuar regjistrimin e pronës bujqësore dhe shpërndarjen / lëshimin e titujve të pronësisë.

Gjatë vitit 2018 bashkia ka dhënë 3,443 certifikata dhe synon të arrijë në 4,244 certifikata të tokës bujqësore në vitin 2019 ose 19% më shumë sesa një vit më parë. Kjo gjë do ti hapë rrugën bizneseve që mund të hapen në territorin e bashkisë tonë.

Tregues Performance

- ◆ **TP 1.** Numri i certifikatave të pronës bujqësore të regjistruara (rritja ne %)



PROGRAMI

TRANSPORTI PUBLIK

Objektiva: Sigurimi i transportit publik për komunitetin

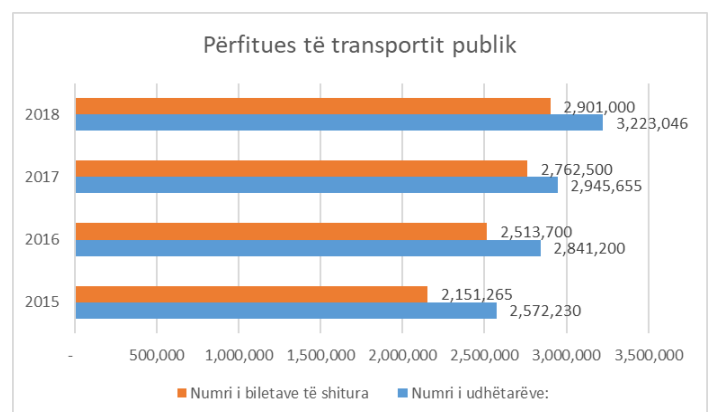
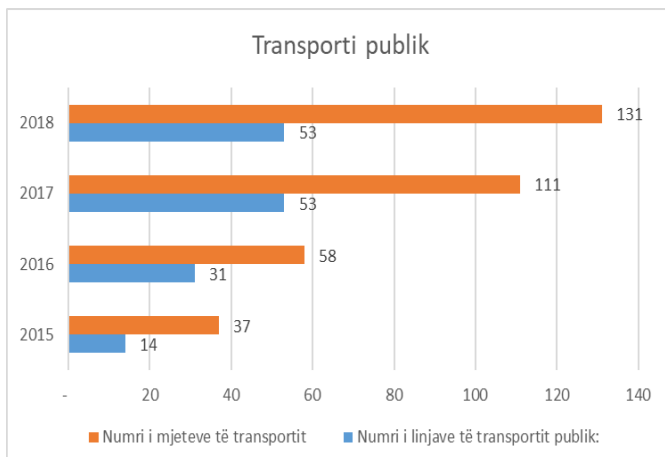
Nëpërmjet përmirësimit të infrastrukturës rrugore kruesisht asaj rurale por edhe asaj urbane ku nga vetëm 90 km rrugë rurale të trashëguara në vitin 2016 janë të përdorshme 144 km dhe shtuar vetëm në vitin 2018 rrugë urbane të reja 3 km (gjithsej tani 38 km) është rritur ndjeshëm transporti publik, për rrjedhojë të gjithë treguesit e transportit publik janë

Është disafishuar numri i mjeteve dhe numri i linjave të transportit publik. Në fund të vitit 2018 numërohen 131 mjete të transportit publik në total nga të cilat 117 për transportin interurban dhe 24 për atë brenda qytetit. Dhe 53 linja nga vetëm 14 që ishin në vitin 2015. Kjo ka bërë edhe që numri i bileta të transportit publik të rritet.

*Realizimi i shpenzimeve :
95.2% e vlerës së parashikuar
(40.752 mijë lekë)*

Tregues Performance

- ♦ **TP 1.** Numri i linjave të transportit publik urban dhe interurban (rritja vjetore në %)
 - rritja vjetore e linjave interurbane
 - rritja vjetore e linjave urbane
- ♦ **TP 2.** Numri i mjeteve të transportit publik (urban dhe interurban) rritja vjetore në %
 - rritja vjetore e mjeteve interurbane
 - rritja vjetore e mjeteve urbane



PROGRAMI

SHËRBIME PUBLIKE VENDORE

Objektiva: Bashkia mbështet zgjerimin dhe përmirësimin e shërbimeve publike

Shërbimet publike që financohen nga ky program janë sipërfaqet e gjelbëra dhe hapësirat rikrijuese, trotuaret dhe menaxhimi i varrezave publike.

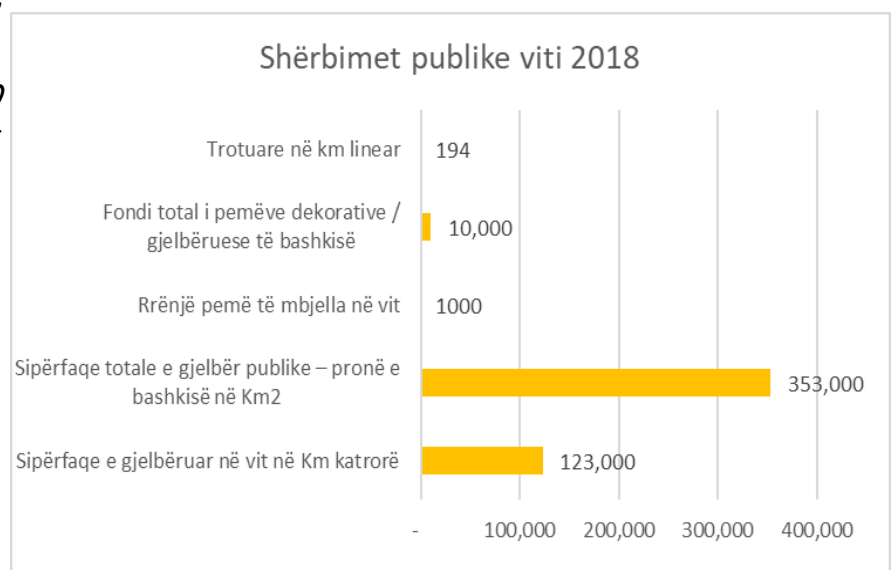
Vetëm gjatë vitit 2018 bashkia ka shtuar me 123 mijë km² sipërfaqen e gjelbëruar publike duke e çuar sipërfaqen totale të bashkisë në rreth 353 mijë km² sipërfaqe e gjelbër publike.

Vetëm rrënjë të reja pemësh të shturara janë 1875 duke e çuar fondin e bimëve dekorative të këtyre hapësirave në 12 mijë rrënjë gjithsej.

Gjatësia e trotuareve ka arritur në rreth 264 km linear shtuar vetëm në vitin 2018 me rreth 70 km ose rreth 36% kundrejt asaj çfarë ishte në inventarin e bashkisë në fund të vitit 2017.

Tregues Performance

- ♦ **TP 1.** Raporti i sipërfaqes së gjelbëruar kundrejt sipërfaqes totale të bashkisë (në %)
- ♦ **TP 2.** Rrënjë pemë të mbjella kundrejt totalit të pemëve për të cilat kujdeset / fondi i pemëve të bashkisë (në %)
- ♦ **TP 3.** Total km linear trotuar kundrejt vitit të kaluar (ndryshimi në %)
- ♦ **TP 4.** Rritja e efikasitetit buxhetor në ofrimin e shërbimit të gjelbërimit (Lekë të ardhura nga tarifa e gjelbërimit kundrejt totalit të të ardhurave nga tarifatat vendore (në %))



PROGRAMI

STREHIMI SOCIAL

Objektiva: Bashkia siguron strehim social për kategoritë në nevojë

*Realizimi i shpenzimeve : 93%
e vlerës së parashikuar, me
disa fish rritje të investimeve*

Gjatë vitit 2018 bashkia ka mbështetur 30 familje me banesa sociale ndërkohë që me përfundimin e projekteve të investimit të bashkisë në këtë fushë pritet të arrijë ky numër në 100 të tilla në fund të tre viteve të ardhshme.

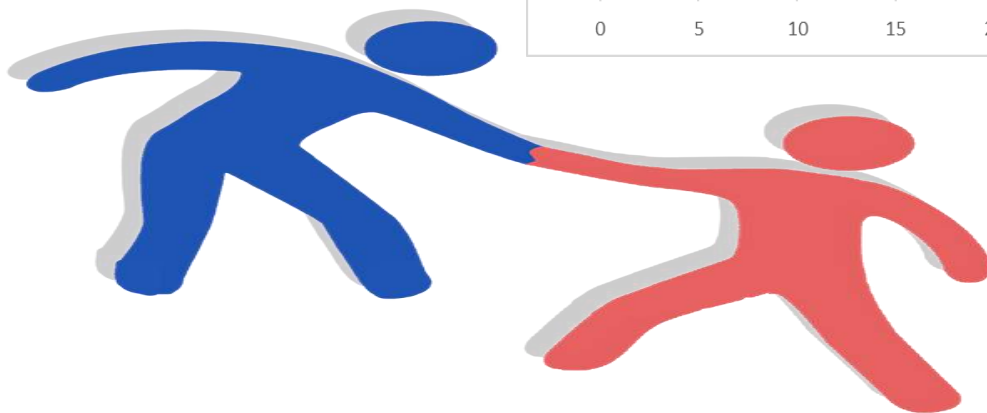
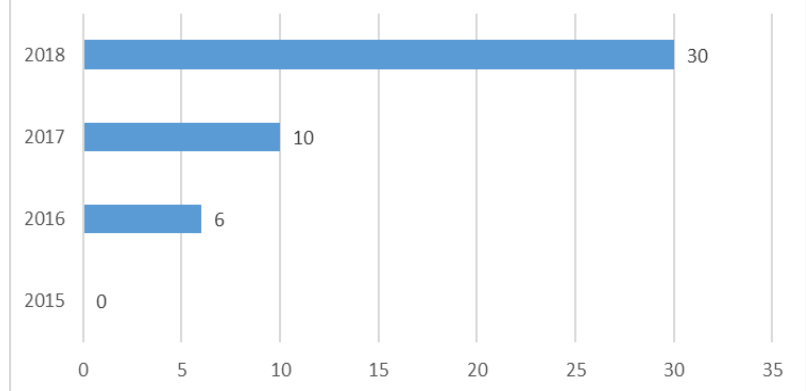
Tregues Performance

- ♦ **TP 1.** Numri personave të mbështetur me strehim social

Numri i familjeve që përfitojnë bonus strehimi, (merren para kesh për një kontratë qeraje)

- ♦ **TP 2.** Rritja e të ardhurave nga shërbimi i banesave sociale të bashkisë (Të ardhurat nga qeraja e banesave sociale në %)

Numri i familjeve që përfitojnë bonus strehime, (merren para kesh për një kontratë qeraje)



PROGRAMI

MBROJTJA NGA ZJARRI DHE EMERGJENCAT CIVILE

Objektivi

Përmirësimi i shërbimit të mbrojtjes nga zjarri dhe shpëtimi

Tregues Performance

TP 1. Rritja e eficiencës së MZSH (në % kundrejt planit)

Bashkia ka marrë funksionin në vitin 2016 nga Ministria e Punëve të Brendshme. Asetet e trashëguara dhe numri i punonjësve ka qenë i pamjaftueshëm për të ofruar një shërbim normal për komunitetin si edhe për ti ardhur në ndihmë bashkive fqinje.

Për rrjedhojë Bashkia Elbasan ka blerë 5 makina zjarrfikëse, në këtë mënyrë i është përgjigjur më shpejt qytetarëve në rast nevoje.

Bashkia ka rritur inspektimet për të parandaluar rastet e rreziqeve të mundshme. Mjetet e vjetra të trashëguara nga Qeveria Qendrore ia ka falur Bashkive fqinje.

