

Peqin
Xhemile Lila
Bulevardi Mustafa Gjinishi
0 Peqin

<b>(A1) PROGRAMI BUXHETOR AFATMESEM</b>
2020-2022
Peqin

Periudha kohore	
Viti 1-2	2017
Viti i shkuar	2018
Viti aktual	2019
Viti t+1 (i pritur)	2020
Viti t+2 (i pritur)	2021
Viti t+3 (i pritur)	2022

Version
28-02-2018

Verdhë - Per tu plotësuar nga Departamenti i Financës
---

<b>(B1) Informacion i Përgjithshëm</b>
--

Viti t-2	2017
Viti i shkuar	2018
Viti aktual	2019
Viti t+1 (i pritur)	2020
Viti t+2 (i pritur)	2021
Viti t+3 (i pritur)	2022

Bashkia (Emri)	Pecjn
Shefi i Departamentit të Financës	Xhemile Lila
Rruga	Bulevardi Mustafa Gjishiti
Kodi Postar	
Qyteti	Pecjn
Data e Aktualizimit (Viti, Muaji, Ditë)	21.05.2019
Popullsia (Të dhënat sipas CENSUS, dhe e vitit të fundit)	
	39,580
Numri i punonjësve (Në fund të vitit të kaluar)	237
Numri i punonjësve me kohë të plotë (Në fund të vitit të kaluar)	235
Numri i punonjësve me kohë të pjeshme (Në fund të vitit të kaluar)	2

Të gjitha shifrat janë në	1 000 L.EK
---------------------------	------------

Struktura i funkcije organizacije (Bukitcička organizacija)

**(B2) STRUKTURA ORGANIZATIVNE**

Mreža	Kod mreže	Ime mreže	Zadaci / Odgovornost	Organizacijska jedinica	Broj zaposlenika			
					ukupno	stariji od 50 godina	50-60 godina	60-65 godina
Mreža 1	001	Glavni urednik	Organizacija, razvoj, održavanje	1	1	0	0	0
Mreža 2	002	Upravitelj	Organizacija, razvoj, održavanje	1	1	0	0	0
Mreža 3	003	Upravitelj	Organizacija, razvoj, održavanje	1	1	0	0	0
Mreža 4	004	Upravitelj	Organizacija, razvoj, održavanje	1	1	0	0	0
Mreža 5	005	Upravitelj	Organizacija, razvoj, održavanje	1	1	0	0	0
Mreža 6	006	Upravitelj	Organizacija, razvoj, održavanje	1	1	0	0	0
Mreža 7	007	Upravitelj	Organizacija, razvoj, održavanje	1	1	0	0	0
Mreža 8	008	Upravitelj	Organizacija, razvoj, održavanje	1	1	0	0	0
Mreža 9	009	Upravitelj	Organizacija, razvoj, održavanje	1	1	0	0	0
Mreža 10	010	Upravitelj	Organizacija, razvoj, održavanje	1	1	0	0	0
Mreža 11	011	Upravitelj	Organizacija, razvoj, održavanje	1	1	0	0	0
Mreža 12	012	Upravitelj	Organizacija, razvoj, održavanje	1	1	0	0	0
Mreža 13	013	Upravitelj	Organizacija, razvoj, održavanje	1	1	0	0	0
Mreža 14	014	Upravitelj	Organizacija, razvoj, održavanje	1	1	0	0	0
Mreža 15	015	Upravitelj	Organizacija, razvoj, održavanje	1	1	0	0	0
Mreža 16	016	Upravitelj	Organizacija, razvoj, održavanje	1	1	0	0	0
Mreža 17	017	Upravitelj	Organizacija, razvoj, održavanje	1	1	0	0	0
Mreža 18	018	Upravitelj	Organizacija, razvoj, održavanje	1	1	0	0	0
Mreža 19	019	Upravitelj	Organizacija, razvoj, održavanje	1	1	0	0	0
Mreža 20	020	Upravitelj	Organizacija, razvoj, održavanje	1	1	0	0	0
Mreža 21	021	Upravitelj	Organizacija, razvoj, održavanje	1	1	0	0	0
Mreža 22	022	Upravitelj	Organizacija, razvoj, održavanje	1	1	0	0	0
Mreža 23	023	Upravitelj	Organizacija, razvoj, održavanje	1	1	0	0	0
Mreža 24	024	Upravitelj	Organizacija, razvoj, održavanje	1	1	0	0	0
Mreža 25	025	Upravitelj	Organizacija, razvoj, održavanje	1	1	0	0	0
Mreža 26	026	Upravitelj	Organizacija, razvoj, održavanje	1	1	0	0	0
Mreža 27	027	Upravitelj	Organizacija, razvoj, održavanje	1	1	0	0	0
				267	267	267	267	267

**(F1) BUXHETI BUXHETOR**

A	TE ARDHURA NGA BURIMET E VETA	2017	2018	2019	2020	2021	2022
		Viti i 17	Viti i 18	Viti aktual	Viti aktual	Viti i 19 (proj.)	Viti i 20 (proj.)
<b>A.1</b>	<b>TE ARDHURA NGA TAKSAT LOKALE</b>	48,695	32,944	107,562	200,282	297,382	407,362
A.1.1	Taksa vendore mbi njezetin e vjetit	71,817	12,207	72,008	31,228	72,026	72,028
A.1.2	Taksa vendore mbi njezetin e vjetit	292	292	2,100	2,200	4,200	2,200
A.1.3	Taksa mbi pajisjet e pajisjeve	14,546	20,173	25,800	24,800	20,000	16,400
A.1.4	Taksa mbi pajisjet e pajisjeve	5,781	7,278	6,600	4,800	3,000	6,800
A.1.5	Taksa mbi pajisjet e pajisjeve	8,067	12,414	14,500	14,500	14,100	14,500
A.1.6	Taksa mbi pajisjet e pajisjeve	103	2,532	2,500	2,500	0	2,500
A.1.7	Taksa mbi pajisjet e pajisjeve	-	-	-	-	-	-
A.1.8	Taksa mbi pajisjet e pajisjeve	-	-	-	-	-	-
A.1.9	Taksa mbi pajisjet e pajisjeve	-	-	-	-	-	-
<b>A.2</b>	<b>TE ARDHURA NGA TAKSAT E NDARFA (GRANTJE)</b>	5,109	8,086	14,310	14,300	14,300	14,300
A.2.1	Taksa mbi pajisjet e pajisjeve	31	31	1,400	1,400	1,400	1,400
A.2.2	Taksa mbi pajisjet e pajisjeve	4,933	7,949	6,500	6,500	6,500	6,500
A.2.3	Taksa mbi pajisjet e pajisjeve	-	-	100	100	100	100
A.2.4	Taksa mbi pajisjet e pajisjeve	148	115	303	100	100	100
<b>A.3</b>	<b>TE ARDHURA NGA TARIFA VENDORE</b>	18,548	17,338	21,034	21,034	21,034	21,034
A.3.1	Tarifa mbi pajisjet e pajisjeve	8,148	10,780	11,000	11,000	11,000	11,000
A.3.2	Tarifa mbi pajisjet e pajisjeve	11,400	3,550	4,300	4,300	4,300	4,300
A.3.3	Tarifa mbi pajisjet e pajisjeve	728	2,632	7,000	4,000	4,000	4,000
A.3.4	Tarifa mbi pajisjet e pajisjeve	728	800	1,000	1,000	1,000	1,000
A.3.5	Tarifa mbi pajisjet e pajisjeve	100	340	340	340	340	340
A.3.6	Tarifa mbi pajisjet e pajisjeve	-	-	-	-	-	-
A.3.7	Tarifa mbi pajisjet e pajisjeve	-	-	-	-	-	-
A.3.8	Tarifa mbi pajisjet e pajisjeve	-	-	-	-	-	-
A.3.9	Tarifa mbi pajisjet e pajisjeve	-	-	-	-	-	-
A.3.10	Tarifa mbi pajisjet e pajisjeve	-	-	-	-	-	-
A.3.11	Tarifa mbi pajisjet e pajisjeve	-	-	-	-	-	-
A.3.12	Tarifa mbi pajisjet e pajisjeve	-	-	-	-	-	-
A.3.13	Tarifa mbi pajisjet e pajisjeve	-	-	-	-	-	-
A.3.14	Tarifa mbi pajisjet e pajisjeve	-	-	-	-	-	-
A.3.15	Tarifa mbi pajisjet e pajisjeve	-	-	-	-	-	-
A.3.16	Tarifa mbi pajisjet e pajisjeve	-	-	-	-	-	-
A.3.17	Tarifa mbi pajisjet e pajisjeve	-	-	-	-	-	-
A.3.18	Tarifa mbi pajisjet e pajisjeve	-	-	-	-	-	-
A.3.19	Tarifa mbi pajisjet e pajisjeve	-	-	-	-	-	-
A.3.20	Tarifa mbi pajisjet e pajisjeve	-	-	-	-	-	-
A.3.21	Tarifa mbi pajisjet e pajisjeve	-	-	-	-	-	-
A.3.22	Tarifa mbi pajisjet e pajisjeve	-	-	-	-	-	-
A.3.23	Tarifa mbi pajisjet e pajisjeve	-	-	-	-	-	-
A.3.24	Tarifa mbi pajisjet e pajisjeve	-	-	-	-	-	-
A.3.25	Tarifa mbi pajisjet e pajisjeve	-	-	-	-	-	-
A.3.26	Tarifa mbi pajisjet e pajisjeve	-	-	-	-	-	-
A.3.27	Tarifa mbi pajisjet e pajisjeve	-	-	-	-	-	-
A.3.28	Tarifa mbi pajisjet e pajisjeve	-	-	-	-	-	-
A.3.29	Tarifa mbi pajisjet e pajisjeve	-	-	-	-	-	-
A.3.30	Tarifa mbi pajisjet e pajisjeve	-	-	-	-	-	-
A.3.31	Tarifa mbi pajisjet e pajisjeve	-	-	-	-	-	-
A.3.32	Tarifa mbi pajisjet e pajisjeve	-	-	-	-	-	-
A.3.33	Tarifa mbi pajisjet e pajisjeve	-	-	-	-	-	-
A.3.34	Tarifa mbi pajisjet e pajisjeve	-	-	-	-	-	-
A.3.35	Tarifa mbi pajisjet e pajisjeve	350	358	420	420	420	420

A.3.6	Tarifa e pasuritë për rrethet e brendshme dhe vendosjeve publike	72	48	60	60	60	60	60	60
A.3.7	Tarifa për shërbime të tjera të shërbimit të publikë	-	20	-	-	-	-	-	-
A.3.8	Tarifa për shërbime të tjera të shërbimit të publikë	-	-	-	-	-	-	-	-
A.3.5	Tarifa për shërbime të tjera të shërbimit të publikë	87	290	0	0	0	0	0	0
A.3.10	Tarifa për shërbime të tjera të shërbimit të publikë dhe shërbime	2,762	574	1,304	1,254	1,204	1,204	1,204	1,204
A.3.5.1	Tarifa për shërbime të tjera të shërbimit të publikë	-	-	-	-	-	-	-	-
A.3.5.3	Tarifa për shërbime të tjera të shërbimit të publikë (p.sh. TV kablore, Internet)	-	-	-	-	-	-	-	-
A.3.5.11	Tarifa për shërbime të tjera të shërbimit të publikë	-	-	-	-	-	-	-	-
A.3.6	Tarifa në buxhetet e bashkisë dhe bashkive të tjera	-	-	-	-	-	-	-	-
A.3.6.1	Bashkia	-	-	-	-	-	-	-	-
A.3.6.2	Bashkia	-	-	-	-	-	-	-	-
A.3.6.3	Bashkia	-	-	-	-	-	-	-	-
A.3.6.4	Bashkia e brendshme e bashkisë	-	-	-	-	-	-	-	-
A.3.6.5	Bashkia e jashtme e bashkisë	-	-	-	-	-	-	-	-
A.3.6.6	Bashkia e jashtme e bashkisë	-	-	-	-	-	-	-	-
A.3.6.8	Bashkia e jashtme e bashkisë	-	-	-	-	-	-	-	-
A.3.6.11	Bashkia e jashtme e bashkisë	-	-	-	-	-	-	-	-
A.3.7	Tarifa për shërbime të tjera të shërbimit të publikë	821	-	-	-	-	-	-	-
A.3.8	Tarifa për shërbime të tjera të shërbimit të publikë	-	-	-	-	-	-	-	-
A.3.9	Tarifa e shërbimeve të tjera të shërbimit të publikë	-	-	-	-	-	-	-	-
A.3.10	Tarifa e shërbimeve të tjera të shërbimit të publikë	229	22	-	-	-	-	-	-
A.4	<b>TË ARDHURAT E TËRA</b>	<b>299</b>	<b>543</b>	<b>-</b>	<b>-</b>	<b>-</b>	<b>-</b>	<b>-</b>	<b>-</b>
A.4.1	Qiraja nga pasuritë e aranzimit të bashkisë	40	322	-	-	-	-	-	-
A.4.2	Kirimi nga investimet kapitale	-	-	-	-	-	-	-	-
A.4.3	Ferri nga pajtimet dhe të tjerat të bashkisë	-	-	-	-	-	-	-	-
A.4.4	Ferri nga pajtimet dhe të tjerat të bashkisë	-	-	-	-	-	-	-	-
A.4.5	Ferri nga pajtimet dhe të tjerat të bashkisë	-	-	-	-	-	-	-	-
A.4.6	Ferri nga pajtimet dhe të tjerat të bashkisë	-	-	-	-	-	-	-	-
A.4.7	Ferri nga pajtimet dhe të tjerat të bashkisë	16	-	-	-	-	-	-	-
A.4.8	Ferri nga pajtimet dhe të tjerat të bashkisë	179	219	-	-	-	-	-	-
A.4.9	Ferri nga pajtimet dhe të tjerat të bashkisë	-	-	-	-	-	-	-	-
A.4.10	Ferri nga pajtimet dhe të tjerat të bashkisë	-	-	-	-	-	-	-	-
A.4.11	Ferri nga pajtimet dhe të tjerat të bashkisë	-	-	-	-	-	-	-	-
A.4.12	Ferri nga pajtimet dhe të tjerat të bashkisë	-	-	-	-	-	-	-	-
A.4.13	Ferri nga pajtimet dhe të tjerat të bashkisë	-	-	-	-	-	-	-	-
A.4.14	Ferri nga pajtimet dhe të tjerat të bashkisë	-	-	-	-	-	-	-	-
B	<b>TË ARDHURAT NGA BUXHETI QENDOR</b>	<b>363,171</b>	<b>298,006</b>	<b>218,365</b>	<b>241,444</b>	<b>218,401</b>	<b>218,401</b>	<b>218,401</b>	<b>218,401</b>
B.1	Transferimet e pakushtëzuara	133,072	121,001	125,315	133,005	145,408	145,408	145,408	145,408
B.2	Transferimet e kushtëzuara	152,900	68,108	41,962	40,301	8,755	8,755	8,755	8,755
B.2.1	Transferimet e kushtëzuara	14,953	60,345	1,238	3,755	1,755	1,755	1,755	1,755
B.2.2	Transferimet e kushtëzuara	137,947	7,763	38,294	36,546	0	0	0	0
B.3	Transferimet specifike	90,201	108,907	98,298	68,138	64,238	64,238	64,238	64,238
C	<b>HUAMARRJA</b>	<b>-</b>	<b>-</b>	<b>-</b>	<b>-</b>	<b>-</b>	<b>-</b>	<b>-</b>	<b>-</b>
C.1	Huamarrja afatshkurte	-	-	-	-	-	-	-	-



C.2	Humarja afatshate	2014	2015	2016	2017	2018	2019	2020
<b>D</b>	<b>TRASHËGIMI NGA VITI I SHKUAR</b>		6,528	33,226	1,500			
D.1	Trashëgimi pa destinacion	60,530	36,700	11,148	-	-	-	-
D.2	Trashëgimi me destinacion	9,248	9,809	1,500	1,500			
	<b>TOTALI BURIMEVE BUXHETORE</b>	<b>477,846</b>	<b>358,086</b>	<b>376,475</b>	<b>352,406</b>	<b>321,753</b>	<b>335,985</b>	

2023-2024 Financial Report - Summary

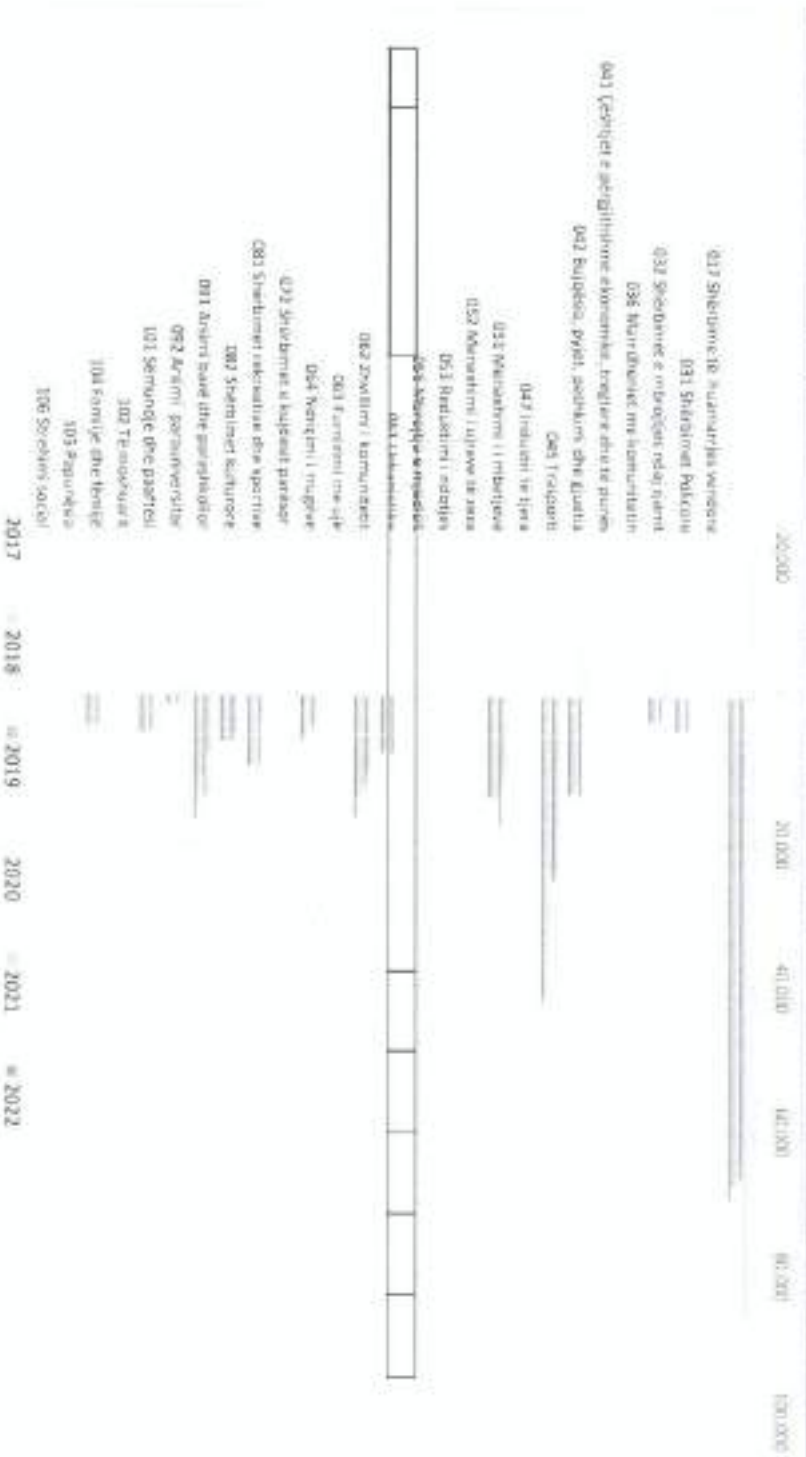
Category	Sub-Category	Financial Data (USD)											
		2023-2024	2023-2024	2023-2024	2023-2024	2023-2024	2023-2024	2023-2024	2023-2024	2023-2024	2023-2024	2023-2024	2023-2024
Revenue	Operating Revenue	1,200,000	1,150,000	1,300,000	1,250,000	1,400,000	1,350,000	1,500,000	1,450,000	1,600,000	1,550,000	1,700,000	1,650,000
	Interest Income	50,000	45,000	60,000	55,000	70,000	65,000	80,000	75,000	90,000	85,000	100,000	95,000
	Other Income	20,000	15,000	30,000	25,000	40,000	35,000	50,000	45,000	60,000	55,000	70,000	65,000
Expenses	Operating Expenses	800,000	780,000	850,000	830,000	900,000	880,000	950,000	930,000	1,000,000	980,000	1,050,000	1,030,000
	Interest Expense	100,000	95,000	110,000	105,000	120,000	115,000	130,000	125,000	140,000	135,000	150,000	145,000
	Other Expenses	150,000	140,000	160,000	155,000	170,000	165,000	180,000	175,000	190,000	185,000	200,000	195,000
Net Income		470,000	420,000	520,000	470,000	570,000	520,000	630,000	570,000	670,000	620,000	720,000	670,000
Operating Profit		400,000	350,000	450,000	400,000	500,000	450,000	550,000	500,000	600,000	550,000	650,000	600,000
Net Profit		470,000	420,000	520,000	470,000	570,000	520,000	630,000	570,000	670,000	620,000	720,000	670,000
Earnings Before Interest and Taxes (EBIT)		500,000	450,000	550,000	500,000	600,000	550,000	650,000	600,000	700,000	650,000	750,000	700,000
Earnings Before Interest and Taxes (EBIT) - After Tax		350,000	300,000	400,000	350,000	450,000	400,000	500,000	450,000	550,000	500,000	600,000	550,000
Earnings After Tax (EAT)		470,000	420,000	520,000	470,000	570,000	520,000	630,000	570,000	670,000	620,000	720,000	670,000
Earnings Before Tax (EBT)		570,000	520,000	620,000	570,000	670,000	620,000	720,000	670,000	770,000	720,000	820,000	770,000
Earnings Before Tax (EBT) - After Tax		400,000	350,000	450,000	400,000	500,000	450,000	550,000	500,000	600,000	550,000	650,000	600,000
Earnings After Tax (EAT) - After Tax		470,000	420,000	520,000	470,000	570,000	520,000	630,000	570,000	670,000	620,000	720,000	670,000





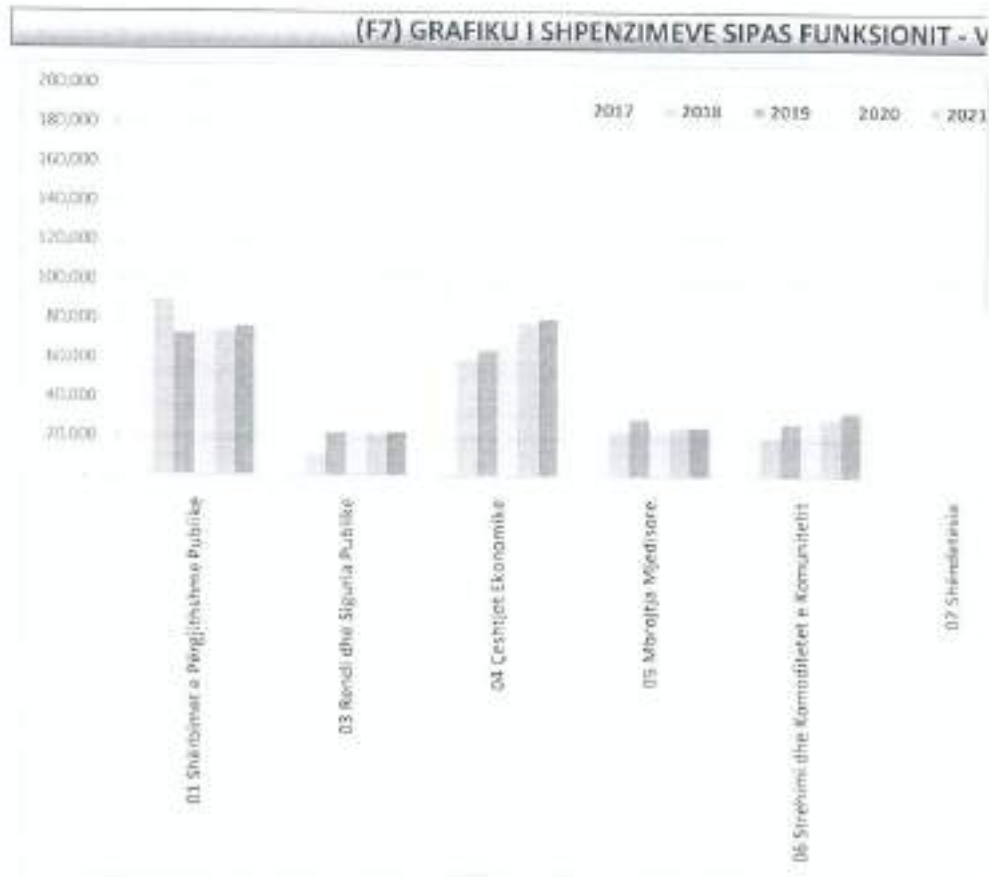


**(F5) GRAFIKU I SHPENZIMEVE SIPAS NENFUNKSIONIT - VLERA NETO**













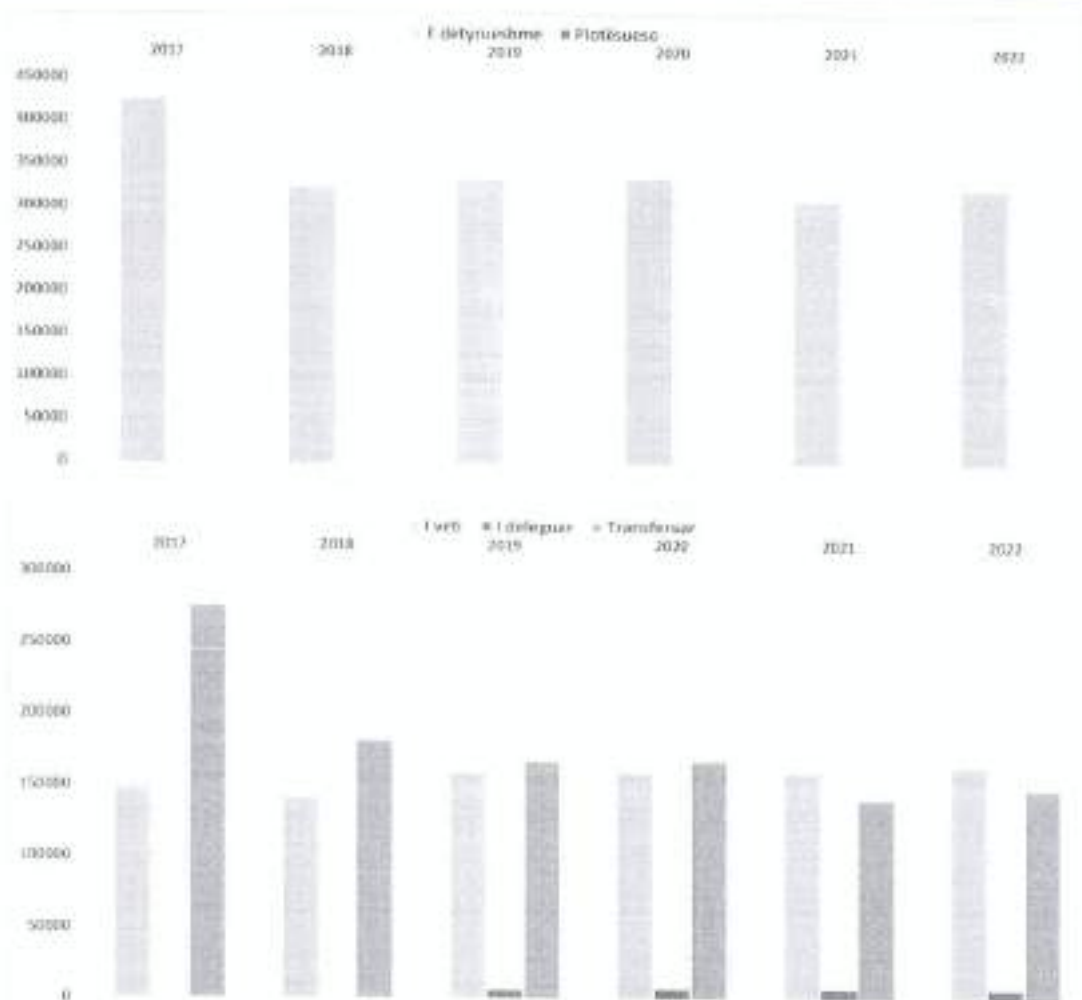
**(F8) SHPENZIMET SIPAS TIPIT TË PROGRAMIT - VLERA BRUTO****Programi: detyrueshme / shtesë**

	SHPENZIMET TË PRITSHME									
	2017	2018	2019	2020	2021	2022	2023	2024	2025	2026
E detyrueshme	426,308	324,818	335,745	336,542	310,662	322,517	0	0	0	0
Prodhuese	0	0	0	0	0	0	0	0	0	0
<b>SHPENZIME TË PRITSHME</b>	<b>426,308</b>	<b>324,818</b>	<b>335,745</b>	<b>336,542</b>	<b>310,662</b>	<b>322,517</b>	<b>0</b>	<b>0</b>	<b>0</b>	<b>0</b>
<b>TË ARDHURAT E PRITSHME</b>										
E detyrueshme	272,107	166,731	139,340	139,524	100,458	103,971	0	0	0	0
Prodhuese	0	0	0	0	0	0	0	0	0	0
<b>TË ARDHURAT E PRITSHME</b>	<b>272,107</b>	<b>166,731</b>	<b>139,340</b>	<b>139,524</b>	<b>100,458</b>	<b>103,971</b>	<b>0</b>	<b>0</b>	<b>0</b>	<b>0</b>
<b>SHUMAT E RËRRIKUAR NETO</b>										
E detyrueshme	154,201	159,087	196,405	197,018	210,204	218,595	0	0	0	0
Prodhuese	0	0	0	0	0	0	0	0	0	0
<b>SHUMAT E RËRRIKUAR NETO</b>	<b>154,201</b>	<b>159,087</b>	<b>196,405</b>	<b>197,018</b>	<b>210,204</b>	<b>218,595</b>	<b>0</b>	<b>0</b>	<b>0</b>	<b>0</b>

**Programi: I veti / I deleguar / Transferuar**

	SHPENZIMET TË PRITSHME									
	2017	2018	2019	2020	2021	2022	2023	2024	2025	2026
I veti	149,345	142,411	159,591	160,556	140,556	105,597	0	0	0	0
I deleguar	0	0	7,418	8,024	8,024	8,024	0	0	0	0
Transferuar	276,963	182,387	168,299	167,962	142,082	148,896	0	0	0	0
<b>SHPENZIME TË PRITSHME</b>	<b>426,308</b>	<b>324,818</b>	<b>335,745</b>	<b>336,542</b>	<b>310,662</b>	<b>322,517</b>	<b>0</b>	<b>0</b>	<b>0</b>	<b>0</b>
<b>TË ARDHURAT E PRITSHME</b>										

**(P9) GRAFIKU I SHPENZIMEVE SIPAS TIPIT TË PROGRAMIT - VLERA BRUTO**



(F10) SHPENZIMET SIPAS KLASIFIKIMIT EKONOMIK (BRUTO)

PERMBLEDHJE E KERKESËS BUXHETORE

	SHPENZIMET TË PRITSHME					TË ARDHURAT E PRITSHME					
	2017	2018	2019	2020	2021	2022	2017	2018	2019	2020	2021

<b>SHPENZIMET TË PRITSHME</b>	<b>426,308</b>	<b>334,818</b>	<b>383,145</b>	<b>340,624</b>	<b>314,167</b>	<b>308,017</b>	<b>VARRSITË ARRIBIMET PAS TAKIMIT</b>	<b>13,026</b>	<b>19,832</b>	<b>27,125</b>	<b>27,405</b>	<b>27,465</b>	
<b>TË ARDHURAT E PRITSHME</b>							<b>VARRSITË TË ARRIBIMET UTILIZUES</b>						
							<b>SHUMAT E KERKUAR NETO</b>	<b>254,320</b>	<b>192,687</b>	<b>196,423</b>	<b>202,598</b>	<b>212,741</b>	<b>222,016</b>

SHUMAT TË KLASIFIKIMIT													
Klasifikimi i Proritshëm	SHPENZIMET TË PRITSHME					TË ARDHURAT E PRITSHME					SHUMAT E KERKUAR NETO		
	2017	2018	2019	2020	2021	2022	2017	2018	2019	2020		2021	2022
<b>SHUMAT TË KLASIFIKIMIT</b>													
<b>SHUMAT TË PRITSHME</b>	<b>426,308</b>	<b>334,818</b>	<b>383,145</b>	<b>340,624</b>	<b>314,167</b>	<b>308,017</b>	<b>VARRSITË ARRIBIMET PAS TAKIMIT</b>	<b>13,026</b>	<b>19,832</b>	<b>27,125</b>	<b>27,405</b>	<b>27,465</b>	
<b>TË ARDHURAT E PRITSHME</b>							<b>VARRSITË TË ARRIBIMET UTILIZUES</b>						
							<b>SHUMAT E KERKUAR NETO</b>	<b>254,320</b>	<b>192,687</b>	<b>196,423</b>	<b>202,598</b>	<b>212,741</b>	<b>222,016</b>

Shpenzimet sipas funksionit dhe projektit dhe shpenzimet ekonomike	SHPENZIMET TË PRITSHME					TË ARDHURAT E PRITSHME					SHUMAT E KERKUAR NETO		
	2017	2018	2019	2020	2021	2022	2017	2018	2019	2020		2021	2022
<b>SHUMAT TË KLASIFIKIMIT</b>													
<b>SHUMAT TË PRITSHME</b>	<b>426,308</b>	<b>334,818</b>	<b>383,145</b>	<b>340,624</b>	<b>314,167</b>	<b>308,017</b>	<b>VARRSITË ARRIBIMET PAS TAKIMIT</b>	<b>13,026</b>	<b>19,832</b>	<b>27,125</b>	<b>27,405</b>	<b>27,465</b>	
<b>TË ARDHURAT E PRITSHME</b>							<b>VARRSITË TË ARRIBIMET UTILIZUES</b>						
							<b>SHUMAT E KERKUAR NETO</b>	<b>254,320</b>	<b>192,687</b>	<b>196,423</b>	<b>202,598</b>	<b>212,741</b>	<b>222,016</b>

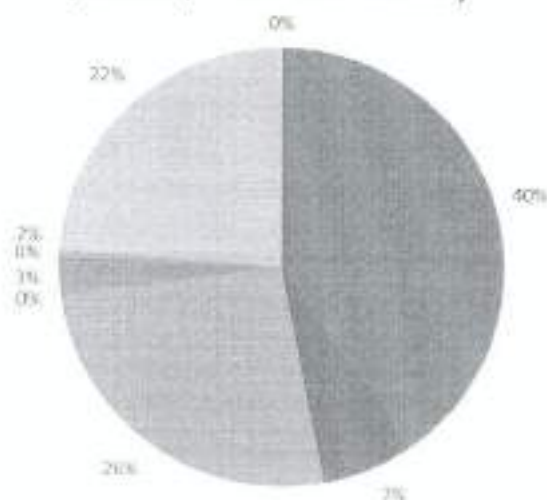
PERPUTSHMERIA ME TAVANET												
Tavani i Lehtësimit	SHPENZIMET TË PRITSHME					TË ARDHURAT E PRITSHME					SHUMAT E KERKUAR NETO	
	2017	2018	2019	2020	2021	2022	2017	2018	2019	2020		2021
<b>PERPUTSHMERIA ME TAVANET</b>												
<b>TAVANI I LEHËSIMIT TË PRITSHMË</b>	<b>426,308</b>	<b>334,818</b>	<b>383,145</b>	<b>340,624</b>	<b>314,167</b>	<b>308,017</b>	<b>TAVANI I LEHËSIMIT TË ARDHURAT</b>	<b>13,026</b>	<b>19,832</b>	<b>27,125</b>	<b>27,405</b>	<b>27,465</b>
<b>TAVANI I LEHËSIMIT TË PRITSHMË</b>	<b>426,308</b>	<b>334,818</b>	<b>383,145</b>	<b>340,624</b>	<b>314,167</b>	<b>308,017</b>	<b>TAVANI I LEHËSIMIT TË ARDHURAT</b>	<b>13,026</b>	<b>19,832</b>	<b>27,125</b>	<b>27,405</b>	<b>27,465</b>
							<b>TAVANI I LEHËSIMIT TË ARDHURAT</b>	<b>13,026</b>	<b>19,832</b>	<b>27,125</b>	<b>27,405</b>	<b>27,465</b>
							<b>TAVANI I LEHËSIMIT TË ARDHURAT</b>	<b>13,026</b>	<b>19,832</b>	<b>27,125</b>	<b>27,405</b>	<b>27,465</b>
							<b>TAVANI I LEHËSIMIT TË ARDHURAT</b>	<b>13,026</b>	<b>19,832</b>	<b>27,125</b>	<b>27,405</b>	<b>27,465</b>
							<b>TAVANI I LEHËSIMIT TË ARDHURAT</b>	<b>13,026</b>	<b>19,832</b>	<b>27,125</b>	<b>27,405</b>	<b>27,465</b>
							<b>TAVANI I LEHËSIMIT TË ARDHURAT</b>	<b>13,026</b>	<b>19,832</b>	<b>27,125</b>	<b>27,405</b>	<b>27,465</b>
							<b>TAVANI I LEHËSIMIT TË ARDHURAT</b>	<b>13,026</b>	<b>19,832</b>	<b>27,125</b>	<b>27,405</b>	<b>27,465</b>
							<b>TAVANI I LEHËSIMIT TË ARDHURAT</b>	<b>13,026</b>	<b>19,832</b>	<b>27,125</b>	<b>27,405</b>	<b>27,465</b>
							<b>TAVANI I LEHËSIMIT TË ARDHURAT</b>	<b>13,026</b>	<b>19,832</b>	<b>27,125</b>	<b>27,405</b>	<b>27,465</b>
							<b>TAVANI I LEHËSIMIT TË ARDHURAT</b>	<b>13,026</b>	<b>19,832</b>	<b>27,125</b>	<b>27,405</b>	<b>27,465</b>
							<b>TAVANI I LEHËSIMIT TË ARDHURAT</b>	<b>13,026</b>	<b>19,832</b>	<b>27,125</b>	<b>27,405</b>	<b>27,465</b>
							<b>TAVANI I LEHËSIMIT TË ARDHURAT</b>	<b>13,026</b>	<b>19,832</b>	<b>27,125</b>	<b>27,405</b>	<b>27,465</b>

Particulars	2014	2013
Balance b/f	1000	1000
Share issue	1000	
Profit for the year	1000	1000
Dividend paid	(1000)	(1000)
Balance c/f	1000	1000


PROFESSOR: BILLY TONG AND PARTNER

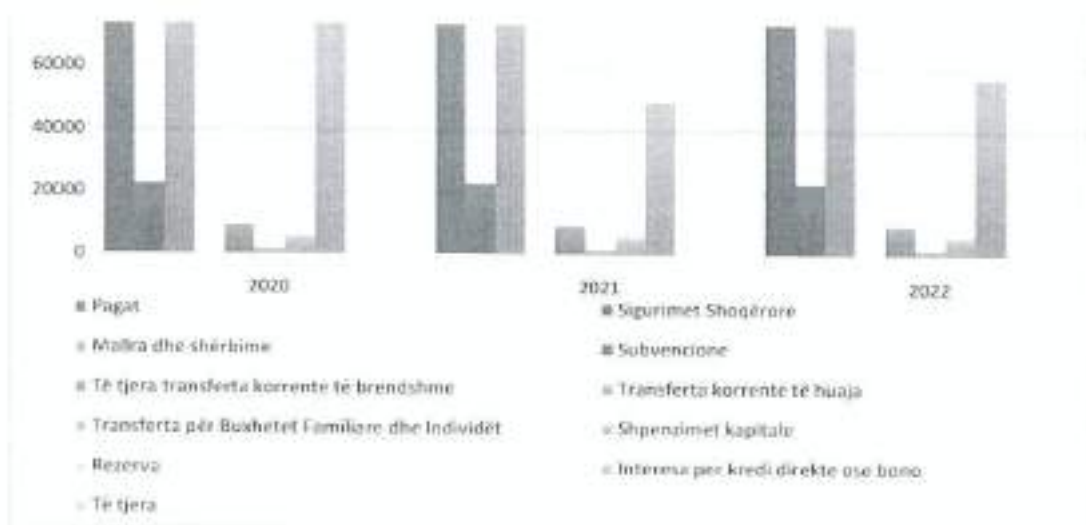
10/10/2014

10/10/2014

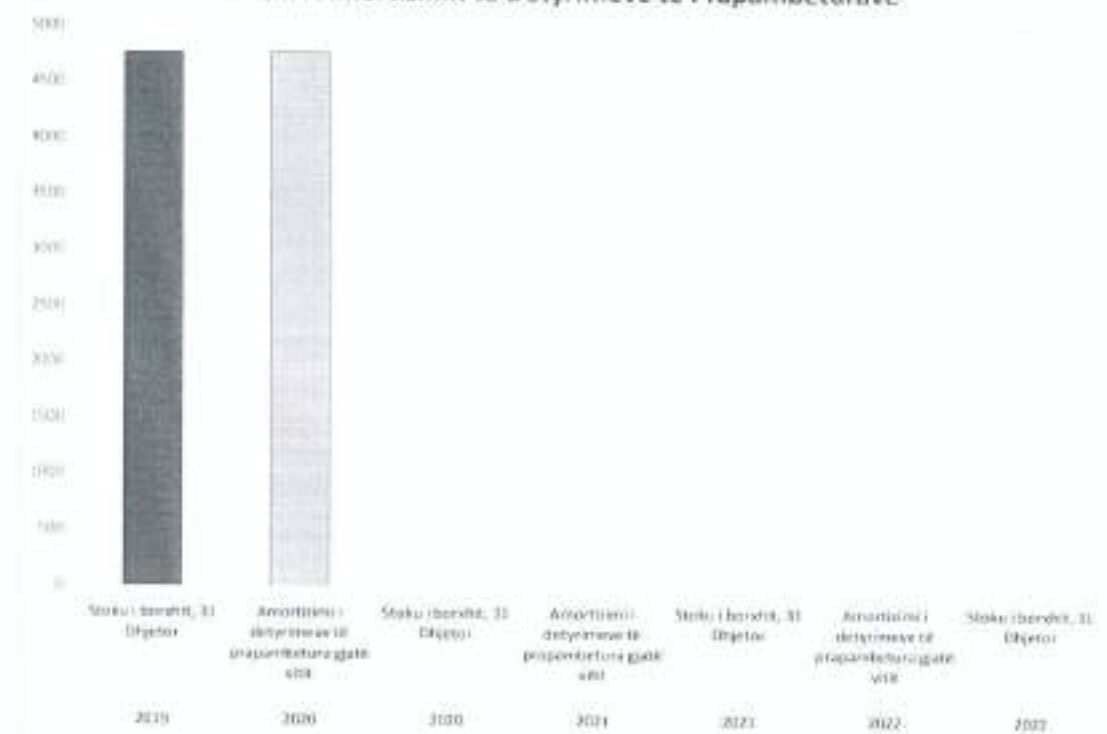
**(F11) SHPENZIMET SIPAS KLASIFIKIMIT EKONOMIK (BRUTO)****SHPENZIMET SIPAS KLASIFIKIMIT EKONOMIK  
(BRUTO, VITI ARDHSHEM)**

- Pagat
- Mallra dhe shërbime
- Të tjera transferita korrente të brendshme
- Transferta për Buxhetet Familjare dhe Individët
- Rezerva
- Të tjera
- Sigurimet Shoqërore
- Subuencione
- Transferta korrente të huaja
- Shpenzimet kapitale
- Interesa për kredi direkte ose bono


**(F11) SHPENZIMET SIPAS KLASIFIKIMIT EKONOMIK (BRUTO)****SHPENZIMET SIPAS KLASIFIKIMIT EKONOMIK  
(BRUTO, TRE VITET E ARDHSHME)**





**(F12) DETYRIMET E PRAPAMBETURA PËR VITIN E KALUAR****Plani i Amortizimit të Detyrimeve të Prapambeturave**

<b>(F13) STATISTIKA FINANCIARE TË PËRGJITHSHME</b>						
	2017	2018	2019	2020	2021	2022
TOTALI BURIMEVE TË BUKHETIT						
Burimet e përgjithshme të buxhetit	472,808	378,094	376,075	352,536	321,763	315,382
TOTALI SHPENJIMEVE						
Shpenjimet e përgjithshme	435,308	324,833	330,745	340,902	314,162	325,022
TOTALI FONDEVE REZERVË + KONTINGJENCË						
TOTALI FONDEVE REZERVË + KONTINGJENCË				9,322	9,699	9,962
ITJESH / HARRAJA / PËRGJITHSHME						
Rendëtim (në shumicë) i e përgjithshme	48,558	33,248	48,148	3,802	1	1



(F14) INDIKATORËT						
	2017	2018	2019	2020	2021	2022
1. Norme e tokave te shprehura nepe rreze totale te te ardhuresve Shpenzimet e përgjithshme / Te ardhurat e përgjithshme	90.2%	90.7%	89.7%	98.4%	100.0%	100.0%
2. Norma e te ardhuresve nga takimi dhe te rritje vendore ne te ardhuresve Taksat dhe te fit. lokale / Te ardhurat e përgjithshme	8.1%	12.5%	16.7%	28.4%	28.7%	27.7%
3. Norma e te ardhuresve nga buxheti e vete ne te ardhuresve Te ardhura nga buxheti e vete / Te ardhurat e përgjithshme	0.7%	14.5%	28.7%	41.7%	33.7%	32.0%
4. Norma e shpenzimeve sociale rreze totale te shpenzimeve Shpenzimet sociale / Shpenzimet e përgjithshme				22.2%	25.7%	27.5%
5. Norma e shpenzimeve komerciale rreze shpenzimeve tjeter Shpenzimet komerciale / Totali shpenzimeve				77.9%	46.4%	82.5%
6. Norma e shpenzimeve te qendresit ne te ardhuresve Shpenzimet e qendresit / Shpenzimet e përgjithshme				46.2%	30.7%	49.7%
7. Norma e buxhetit te shprehur rreze totale te te ardhuresve	0.0%	0.0%	0.0%	0.0%	0.0%	0.0%
8. Norma e buxhetit te shprehur rreze te ardhuresve te vete	0.0%	0.0%	0.0%	0.0%	0.0%	0.0%
9. Norma e detyrimeve te qendresit rreze totale te te ardhuresve			1.0%	0.0%	0.0%	0.0%
10. Norma e shpenzimeve ne politikat sociale rreze totale te shpenzimeve	0.0%	0.0%	2.7%	2.0%	0.0%	2.9%

**(F15) SHPENZIMET KAPITALE SIPAS PRO**

		2017
<b>Nënfunkioni 1</b>	<b>011 Organet ekzekutive dhe legjislative, për çështjet financiare dhe fiskale, çështje</b>	<b>13,268</b>
01110	Planifikimi Menaxhimi dhe Administrimi	13,268
01120	Çështje financiare dhe fiskale	-
01170	Gjendja civile	-
<b>Nënfunkioni 2</b>	<b>017 Shërbime të huamarrjes vendore</b>	<b>-</b>
01710	Pagesa për shërbimin e borxhit të brendshëm	-
<b>Nënfunkioni 3</b>	<b>031 Shërbimet Policoe</b>	<b>-</b>
03140	Shërbimet e Policisë Vendore	-
<b>Nënfunkioni 4</b>	<b>032 Shërbimet e mbrojtjes ndaj zjarrit</b>	<b>-</b>
03280	Mbrojtja nga zjarri dhe mbrojtja civile	-
<b>Nënfunkioni 5</b>	<b>036 Marrëdhëniet me komunitetin</b>	<b>-</b>
03600	Marrëdhëniet me komunitetin	-
<b>Nënfunkioni 6</b>	<b>041 Çështjet e përgjithshme ekonomike, tregtare dhe të punës</b>	<b>-</b>
04130	Mbështetje për zhvillimin ekonomik	-
04160	Shërbimet e tregjeve, akreditimi dhe inspektimi	-
<b>Nënfunkioni 7</b>	<b>042 Bujqësia, pyjet, peshkimi dhe gjuetia</b>	<b>9,055</b>
04220	Shërbimet bujqësore, inspektimi, ushqimi dhe mbrojtja e konsumatorëve	-
04240	Menaxhimi i Infrastruktura të ujit dhe kullimit	9,055
04260	Administrimi i pyjeve dhe kullotave	-
<b>Nënfunkioni 8</b>	<b>045 Transporti</b>	<b>159,743</b>
04520	Rrjeti rrugor rural	159,743
04570	Transporti publik	-
<b>Nënfunkioni 9</b>	<b>047 Industri të tjera</b>	<b>-</b>
04740	Projekte Zhvillimi	-
04760	Zhvillimi i turizmit	-
<b>Nënfunkioni 10</b>	<b>051 Menaxhimi i mbetjeve</b>	<b>-</b>
05100	Menaxhimi i mbetjeve	-
<b>Nënfunkioni 11</b>	<b>052 Menaxhimi i ujërave të zeza</b>	<b>-</b>
05200	Menaxhimi i ujërave të zeza dhe kanalizimeve	-
<b>Nënfunkioni 12</b>	<b>053 Reduktimi i ndotjes</b>	<b>-</b>
05320	Programet e mbrojtjes së mjedisit	-
<b>Nënfunkioni 13</b>	<b>056 Mbrojtja e mjedisit</b>	<b>-</b>
05630	Ndërgjegjësimi mjedisor	-
<b>Nënfunkioni 14</b>	<b>061 Urbanistika</b>	<b>-</b>
06140	Planifikimi Urban Vendor	-
<b>Nënfunkioni 15</b>	<b>062 Zhvillimi i komunitetit</b>	<b>3,597</b>
06210	Programet e zhvillimit	-
06260	Shërbime publike vendore	3,597
<b>Nënfunkioni 16</b>	<b>063 Furnizimi me ujë</b>	<b>9,963</b>
06310	Furnizimi me ujë	9,963
<b>Nënfunkioni 17</b>	<b>064 Ndriçimi i rrugëve</b>	<b>-</b>
06440	Ndriçim rrugësh	-
<b>Nënfunkioni 18</b>	<b>072 Shërbimet e kujdesit parisor</b>	<b>-</b>
07220	Shërbimet e kujdesit parisor	-
<b>Nënfunkioni 19</b>	<b>081 Shërbimet rekreative dhe sportive</b>	<b>-</b>
08130	Sport dhe argëtim	-
<b>Nënfunkioni 20</b>	<b>082 Shërbimet kulturore</b>	<b>274</b>

08220	Trashëgimia kulturore, eventet artistike dhe kulturore	274
<b>Nënfunkcioni 21</b>	<b>091 Arsimi bazë dhe parashkollor</b>	<b>33,955</b>
09120	Arsimi bazë përfshirë arsimin parashkollor.	33,955
<b>Nënfunkcioni 22</b>	<b>092 Arsimi parauniversitar</b>	-
09230	Arsimi i mesëm i përgjithshëm	-
09240	Arsimi profesional	-
<b>Nënfunkcioni 23</b>	<b>101 Sëmundje dhe paaftësi</b>	-
10140	Kujdesi social për personat e sëmurë dhe me aftësi të kufizuara	-
<b>Nënfunkcioni 24</b>	<b>102 Të moshuarit</b>	-
10220	Sigurimi shoqëror	-
<b>Nënfunkcioni 25</b>	<b>104 Familje dhe fëmijë</b>	-
10430	Kujdesi social për familjet dhe fëmijet	-
<b>Nënfunkcioni 26</b>	<b>105 Papunësia</b>	-
10550	Papunësia, arsim dhe aftësim	-
<b>Nënfunkcioni 27</b>	<b>106 Strehimi social</b>	-
10660	Strehimi social	-
<b>Totali</b>		<b>229,853</b>






250	-	-	-	-
28,186	30,137	1,117	5,000	6,300
28,186	30,137	1,117	5,000	6,300
-	36,808	37,546	-	-
-	24,808	37,546	-	-
-	-	-	-	-
-	-	-	-	-
-	-	-	-	-
-	-	-	-	-
-	-	-	-	-
-	-	-	-	-
-	-	-	-	-
-	-	-	-	-
-	-	-	-	-
-	-	-	-	-
-	-	-	-	-
-	-	-	-	-
-	-	-	-	-
118,292	82,820	75,143	49,263	56,968

**(F15) SHPENZIMET KAPITALE SIPAS PROGRAMEVE**

	201001	40.000	60.000	80.000	100.000	120.000
011 Oqimet ekonomike dhe bujqesore, per qe te njihen te arretet dhe tregojne	5					
011.1 Shportat e huamitues ardenj						
011.1.1 Shportat e huamitues						
022 Shportat e prodhueside qumit						
030 Shportat e shportave te shportave						
040 Shportat e prodhueside qumit, tregojne dhe huamitues						
041 Shportat e prodhueside qumit						
045 Shportat						
047 Shportat e qumit						
049 Shportat e shportave						
049.1 Shportat e shportave						
049.2 Shportat e shportave						
049.3 Shportat e shportave						
049.4 Shportat e shportave						
049.5 Shportat e shportave						
049.6 Shportat e shportave						
049.7 Shportat e shportave						
049.8 Shportat e shportave						
049.9 Shportat e shportave						
049.10 Shportat e shportave						
049.11 Shportat e shportave						
049.12 Shportat e shportave						
049.13 Shportat e shportave						
049.14 Shportat e shportave						
049.15 Shportat e shportave						
049.16 Shportat e shportave						
049.17 Shportat e shportave						
049.18 Shportat e shportave						
049.19 Shportat e shportave						
049.20 Shportat e shportave						
049.21 Shportat e shportave						
049.22 Shportat e shportave						
049.23 Shportat e shportave						
049.24 Shportat e shportave						
049.25 Shportat e shportave						
049.26 Shportat e shportave						
049.27 Shportat e shportave						
049.28 Shportat e shportave						
049.29 Shportat e shportave						
049.30 Shportat e shportave						
049.31 Shportat e shportave						
049.32 Shportat e shportave						
049.33 Shportat e shportave						
049.34 Shportat e shportave						
049.35 Shportat e shportave						
049.36 Shportat e shportave						
049.37 Shportat e shportave						
049.38 Shportat e shportave						
049.39 Shportat e shportave						
049.40 Shportat e shportave						
049.41 Shportat e shportave						
049.42 Shportat e shportave						
049.43 Shportat e shportave						
049.44 Shportat e shportave						
049.45 Shportat e shportave						
049.46 Shportat e shportave						
049.47 Shportat e shportave						
049.48 Shportat e shportave						
049.49 Shportat e shportave						
049.50 Shportat e shportave						





PROG: 11111 MAIN ST, DALLAS, TX 75201

11/11/2023

11/11/2023 10:10:10 AM









TOTAL	446,872,778





215,055,137	102,545,639	51,801,130	7,000,000	4,598,620	0